

セーター



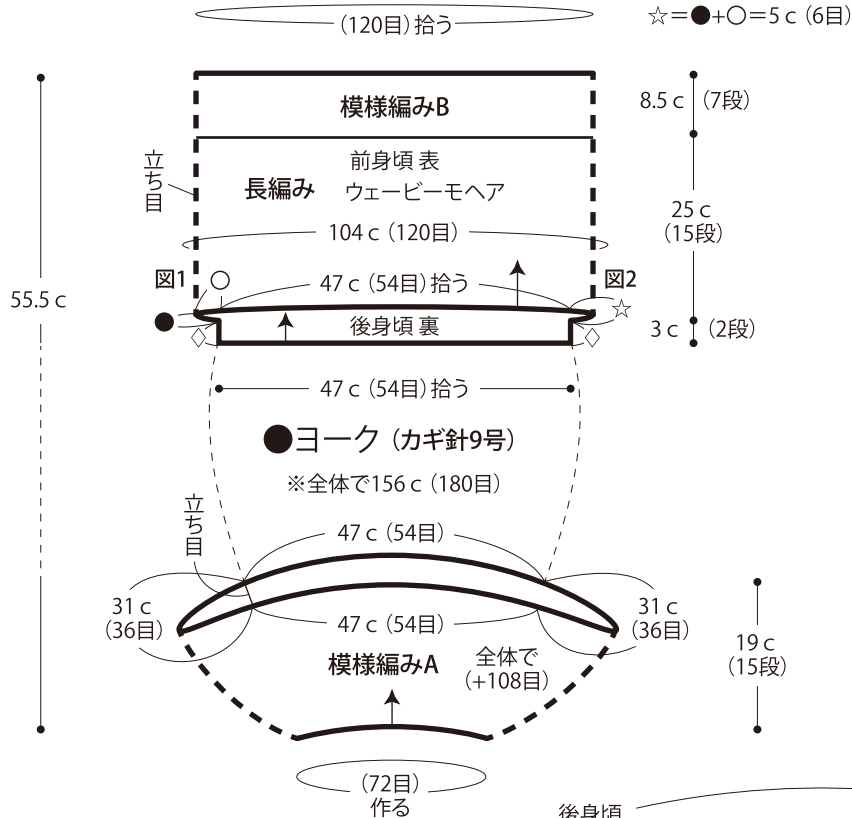
- 用意する毛糸
ウェービーモヘア / col.13 / 395 g
ふわふわロック / col.2 / 110 g
- 使用針・用具
カギ針9号
- 出来上がり寸法
胸囲104 cm 後着丈55.5 cm
- ゲージ(10 cm 平方)
模様編みA・B・C 11.5目×8段
長編み 11.5目×6段

●編み方ポイント

※鎖(3目)と(6目)を各1本編み、準備します。
ヨーク・・・鎖の作り目を作り、わにします。衿ぐり側から模様編みAで増し目をしながら輪に編みます。
身頃・・・ヨークから目を拾い、後身頃を長編みで2段編みます。続けて編み図を参照して、長編み、模様編みBで輪に編みます。
袖・・・身頃、ヨークから目を拾い、長編み、模様編みCで輪に編みます。

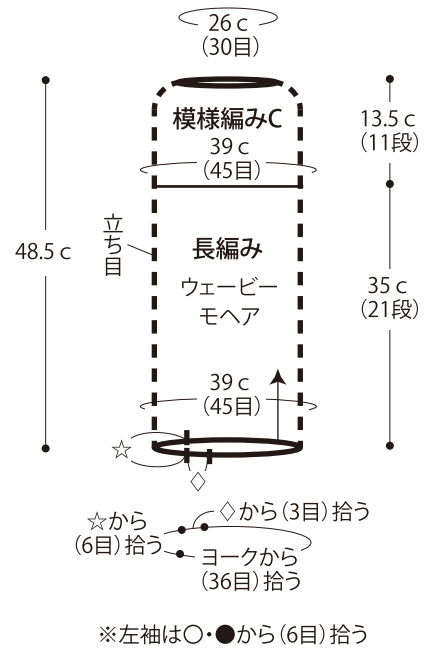
★ゲージは編み手により異なりますので、ゲージが合わない場合は針の号数を替えるなどして調整しながら編んでください。

●身頃 (カギ針9号) ※模様編みA・B・Cの配色は編み図参照



●右袖 (カギ針9号)

※左袖は右袖と左右対称に編む

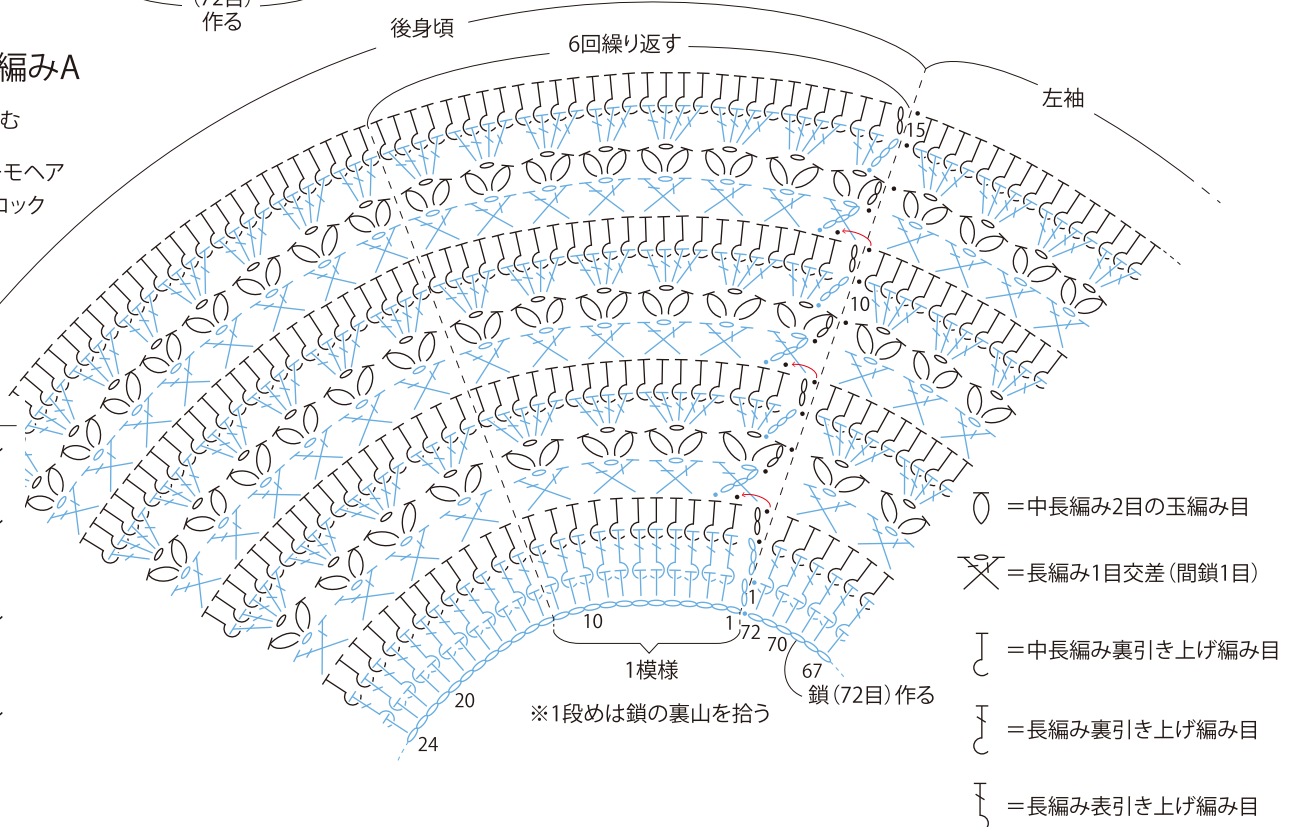


●ヨーク 模様編みA

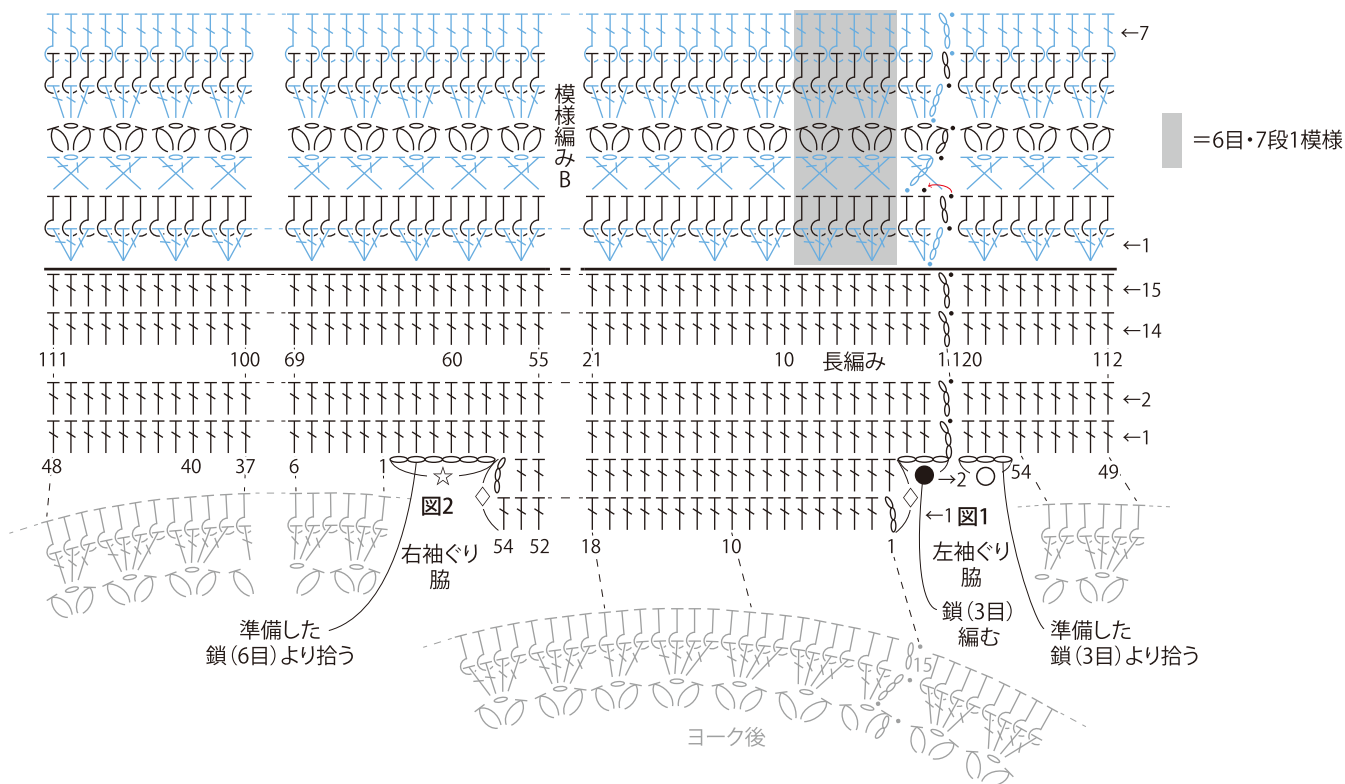
※糸を縦に渡して編む

— = ウェービーモヘア
— = ふわふわロック

段数	目数	
15	180	増減なし
14	180	(+36目)
13	144	増減なし
12	144	
11	144	(+36目)
10	144	
9	108	増減なし
8	108	
7	108	(+36目)
6	108	
5	72	増減なし
4	72	
3	72	鎖(72目)作る
2	72	
1	72	



●身頃 長編み・模様編みB



○ = 中長編み2目の玉編み目

※糸を縦に渡して編む

— = ウェービーモヘア

— = ふわふわロック

⊗ = 長編み1目交差(間鎖1目)

⌈ = 中長編み裏引き上げ編み目

⌈ = 長編み裏引き上げ編み目

⌋ = 長編み表引き上げ編み目

◁ = 糸をつける

●右袖 長編み・模様編みC

