



カギ針編みの三角ショール



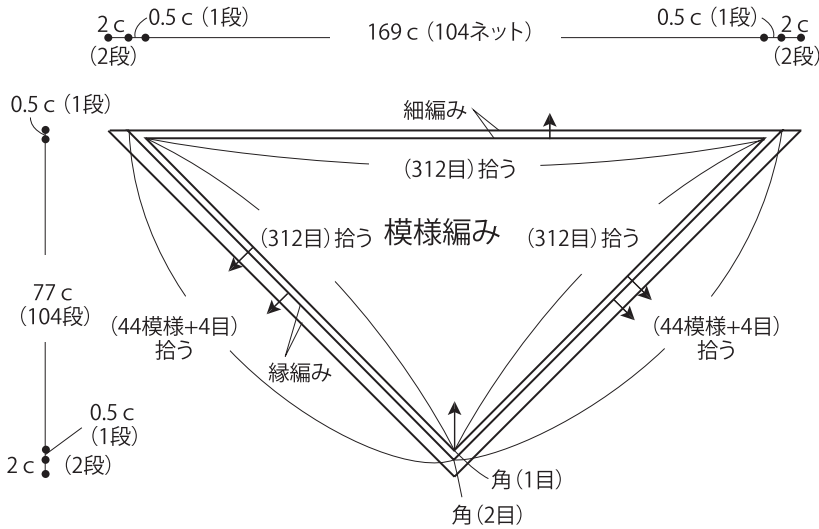
- 使用糸
シルクミックス・マーブル／
Col.7 230g
- 使用針・用具
カギ針 4号
- 出来上がり寸法
幅173cm高さ80cm
- ゲージ(10cm平方)
模様編み 4ネット6.5cm×13.5段

★編み方ポイント★

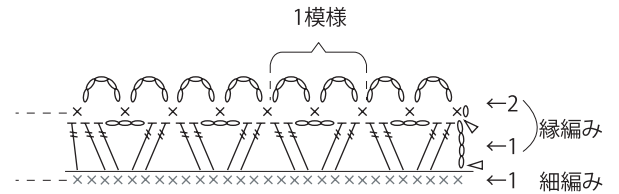
鎖1目の作り目を作り、3目で立ち上がり、模様編みを両端で増目をしながら編みます。最終段は図のように編み、続けて細編みを輪で1段編みます。糸を付け替えて、ショールの2辺に縁編みを編みます。

★ゲージは編み手により異なります。ゲージが合わない場合は、針の号数を変えて編んでください。

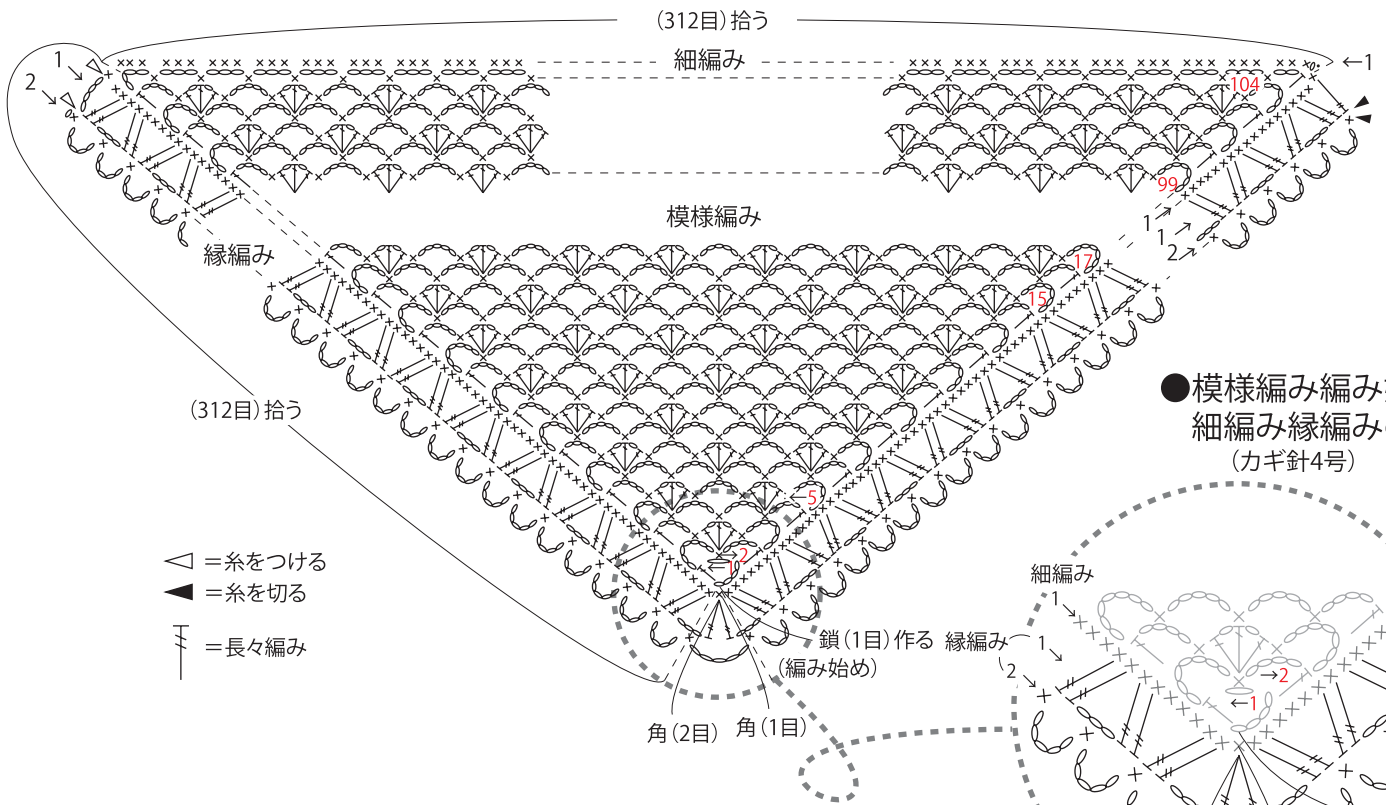
●三角のショール (カギ針4号)



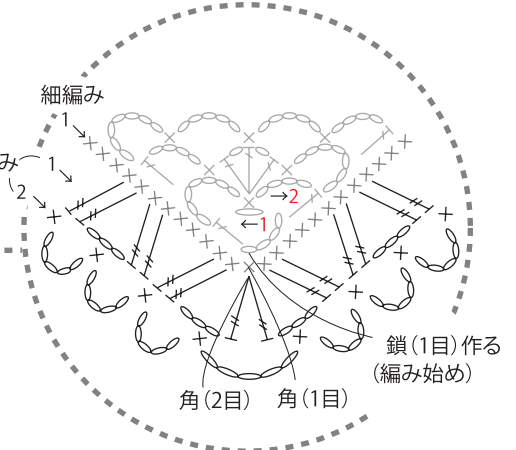
●縁編み (カギ針4号)



●編み方図 (カギ針4号)



●模様編み編み始めと細編み縁編みの角 (カギ針4号)



- △ =糸をつける
- ▲ =糸を切る
- フ =長々編み