

# まんまるがま口



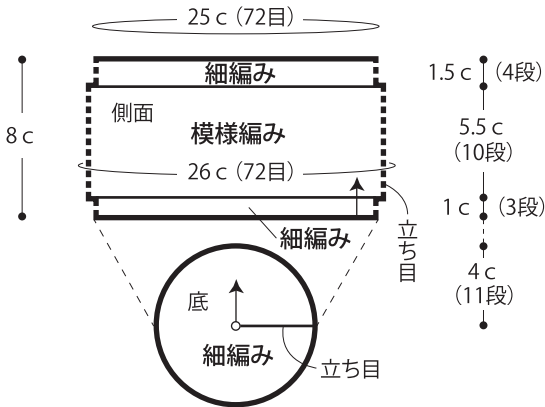
- 用意する毛糸  
ネップコットン／col.1・2・3／各25g
- 使用針・用具  
カギ針3号、とじ針(口金の穴に通るもの)  
がま口口金(縫い付け用) 幅8cm 高さ4.2cm 各1個
- 出来上がり寸法  
底直径8cm 高さ8cm
- ゲージ(10cm平方)  
模様編み 28目×18段  
細編み 29目×27.5段

## ●編み方ポイント

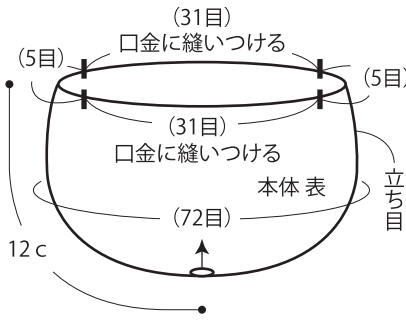
本体・・・わの作り目を作り、増し目をしながら底を細編みで輪に編みます。続けて側面を細編みと模様編みで輪に編みます。  
まとめ・・・口金に本体を本返し縫いで縫いつけます。

★ゲージは編み手により異なります。ゲージが合わない場合は針の号数を替えて編んでください。又はゲージを取り直して編んでください。

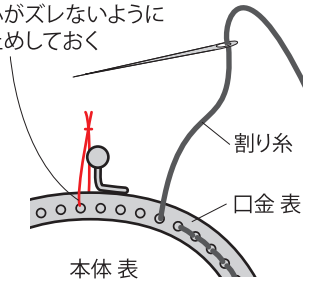
## ●本体 (カギ針3号)



## ●まとめ



中心がズレないように仮止めておく



口金の溝に本体を差し込み本返し縫いで縫いつける

変わり玉編み目 (中長編み3目) の編み方は動画を参考にしてください。

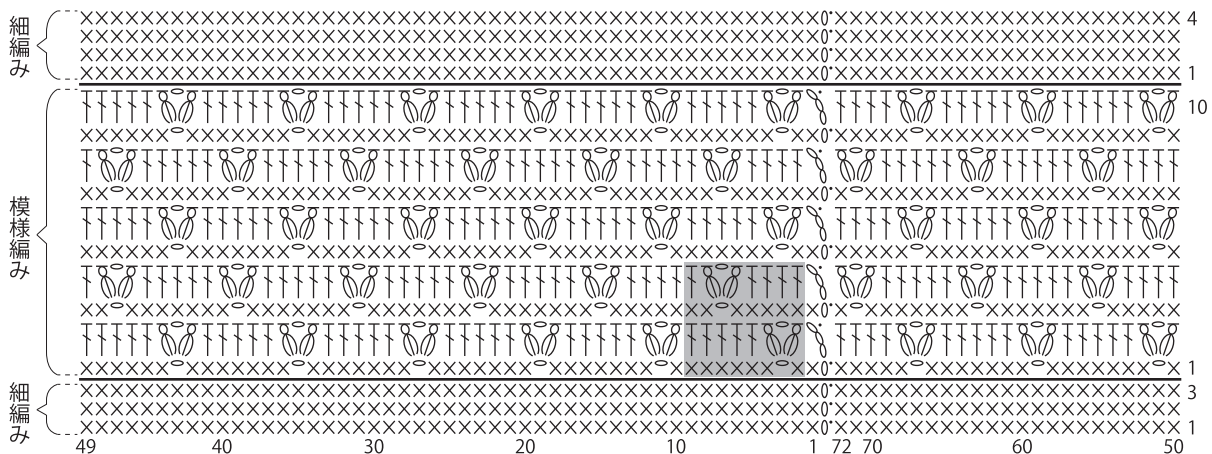


変わり玉編み目 (中長編み2目)

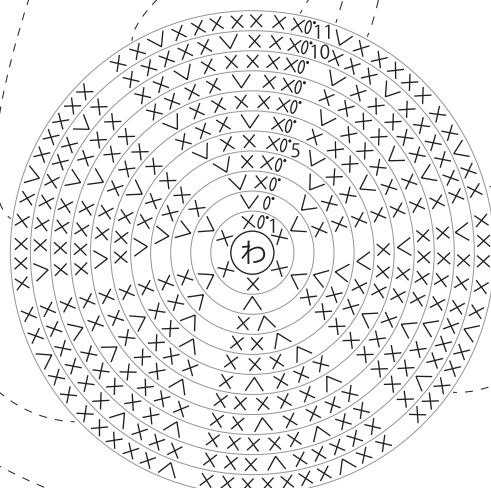
○ = 変わり玉編み目 (中長編み3目)

■ = 8目・4段1模様

## ●側面



## ●底



段数	目数	
11	72	} 毎段 (+8目)
10	64	
9	56	
8	48	} 毎段 (+6目)
7	42	
6	36	
5	30	
4	24	
3	18	
2	12	
1	6	(わの中に編み入れる)

## ●出来上がり

