

# 赤ちゃんのベスト



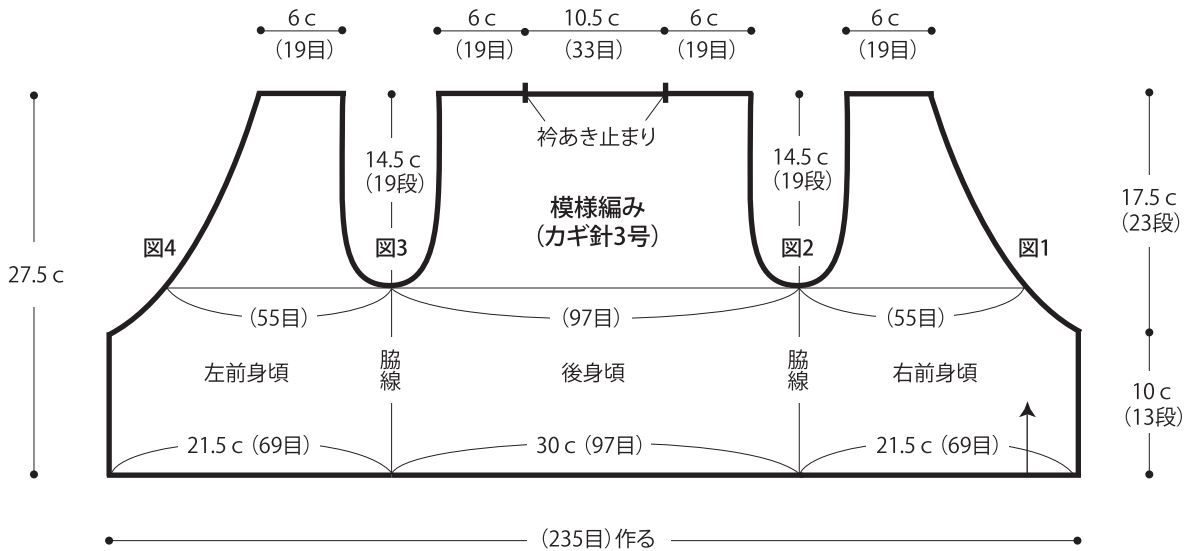
- 用意する毛糸  
オーガニックコットン細／85g
- 使用針・用具  
カギ針3号
- 出来上がり寸法  
胸囲60cm 背肩幅24.5cm 着丈28.5cm
- ゲージ(10cm平方)  
模様編み 32目×13段

## ●編み方ポイント

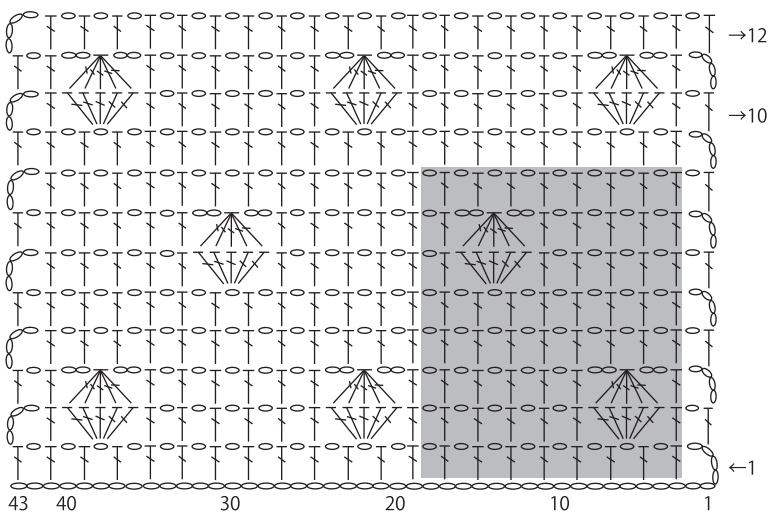
身頃・・・鎖の作り目を作り、模様編みを編みます。袖ぐりより分けて編みます。肩を鎖はぎします。  
ひも・・・わの作り目を作り、編み図を参照して編みます。同じものを4本編みます。  
まとめ・・・身頃周囲と袖ぐりから目を拾い、縁編みを輪に編みます。ひもを指定位置に付けます。

★ゲージは編み手により異なります。ゲージが合わない場合は針の号数を替えて編んでください。又はゲージを取り直して編んでください。

## ●身頃



## ●模様編み

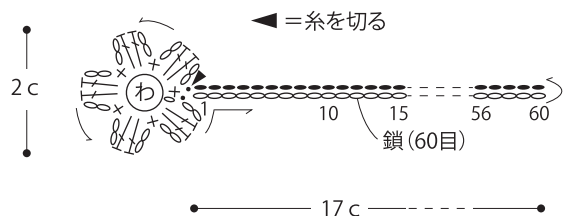


=長編み5目編み入れる

=長編み5目一度

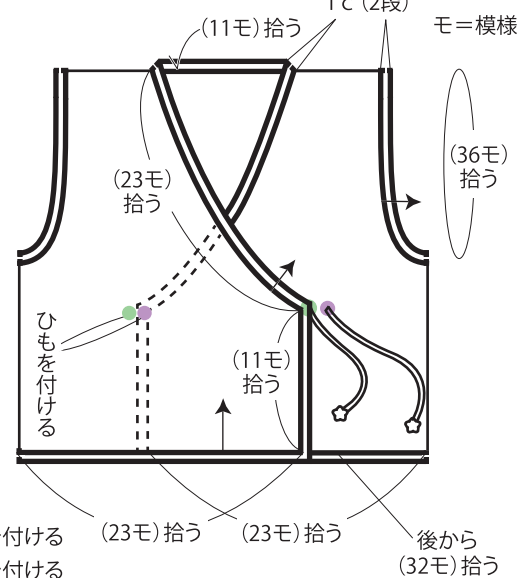
=16目・8段1模様

## ●ひも (カギ針3号) 4本



## ●まとめ

縁編み(カギ針3号)



● =表にひもを付ける  
● =裏にひもを付ける

(23モ)拾う (23モ)拾う 後から(32モ)拾う



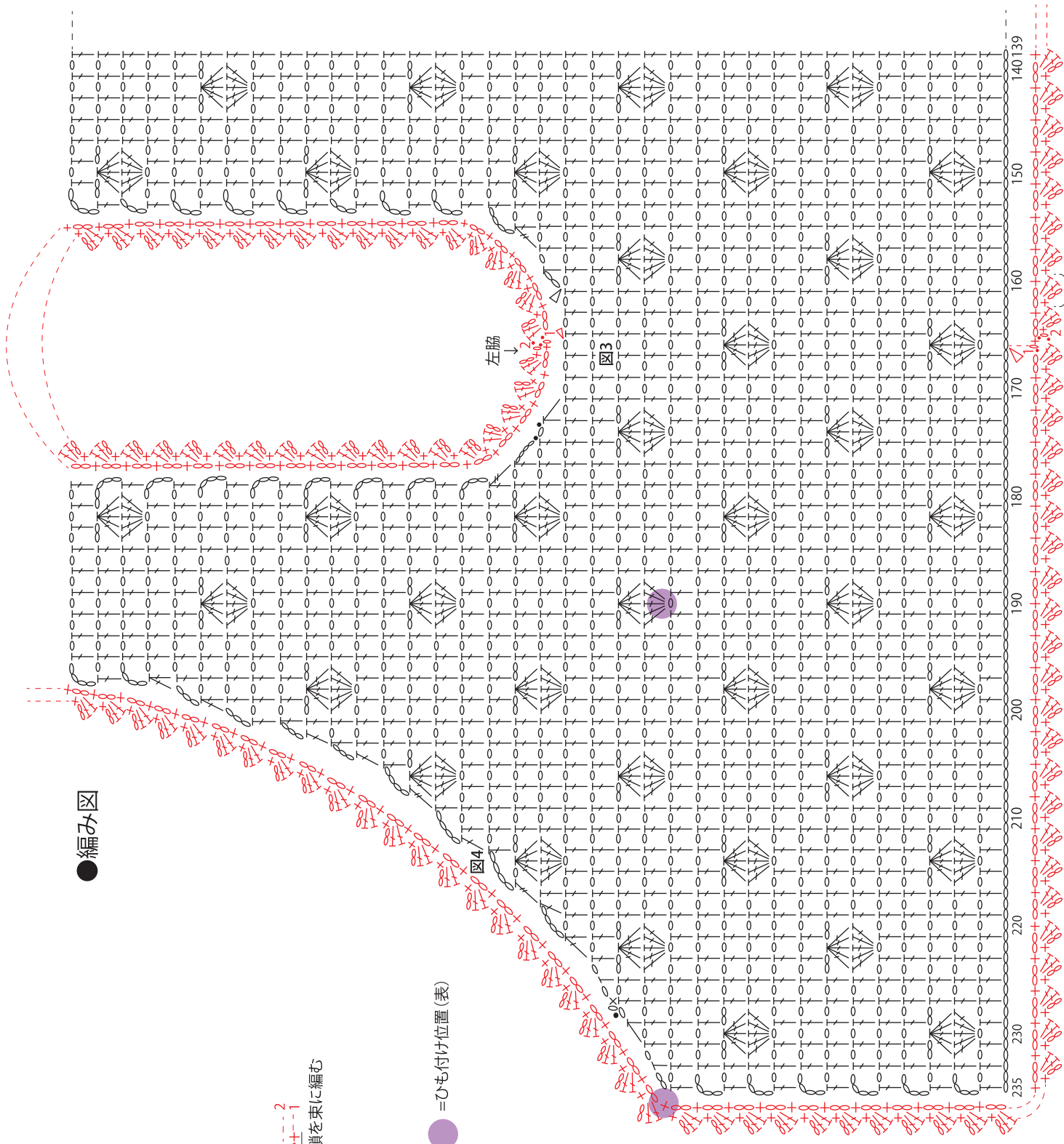
● 縁編み



1段めの鎖を束に編む

● 編み図

● =ひも付け位置(表)



3目1模様