



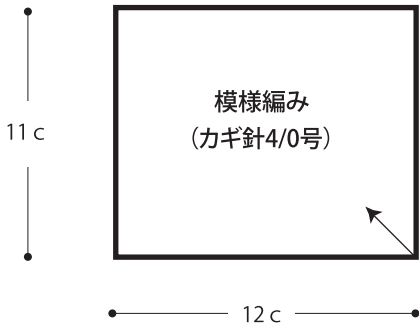
マスク



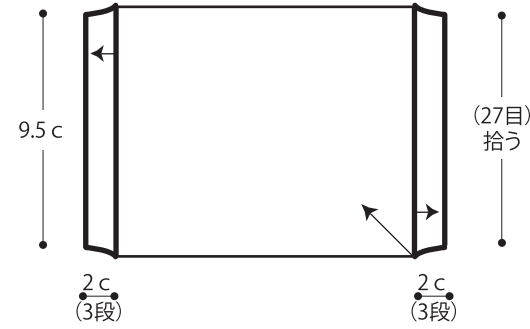
- 用意する毛糸
NEWコットンベビー／col.33／15g
- 使用針・用具
カギ針4/0号
- 出来上がり寸法
幅16cm 高さ11cm (ひもは含まない)

- 編み方ポイント
本体・・・鎖の作り目を作り、模様編みを編みます。両端から目を拾い、縁編みを編みます。
ひも・・・鎖目と長編みで、2本編みます。
まとめ・・・ひもを本体の指定位置に巻きかかります。
※内側に市販のフィルターをご使用ください。
- ★ゲージは編み手により異なります。ゲージが合わない場合は針の号数を替えて編んでください。又はゲージを取り直して編んでください。

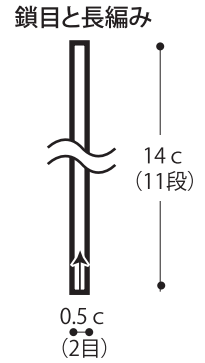
●本体



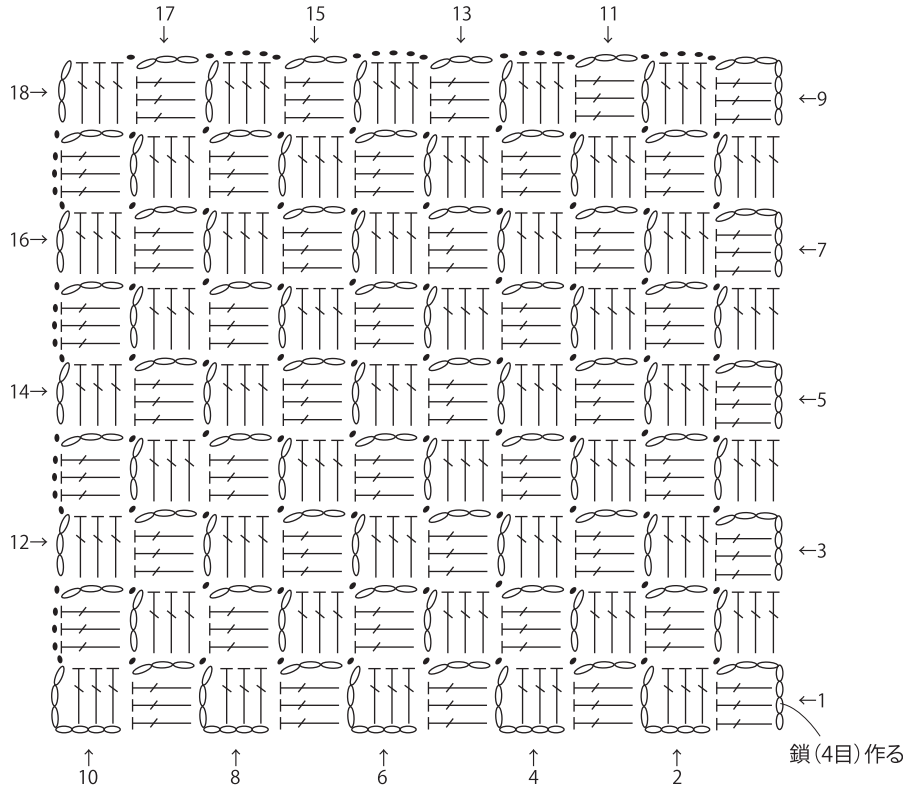
●縁編み (カギ針4/0号)



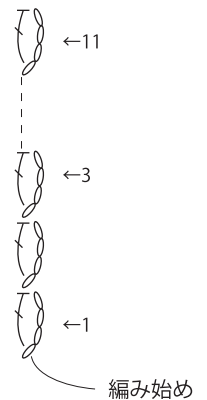
●ひも 2本 (カギ針4/0号)



●模様編み



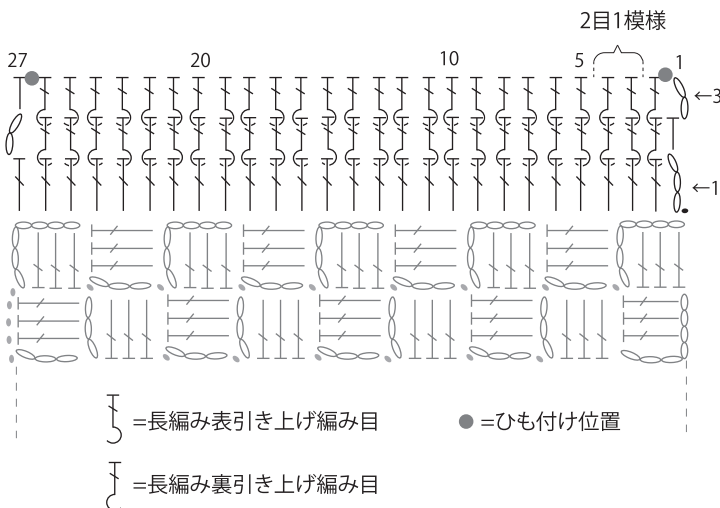
●ひも 2本



模様編みの編み方は動画でご覧いただけます。
(ラグマットのモチーフの編み方を参考にしてください。)



●縁編み



●まとめ

