



花モチーフの三角シヨール

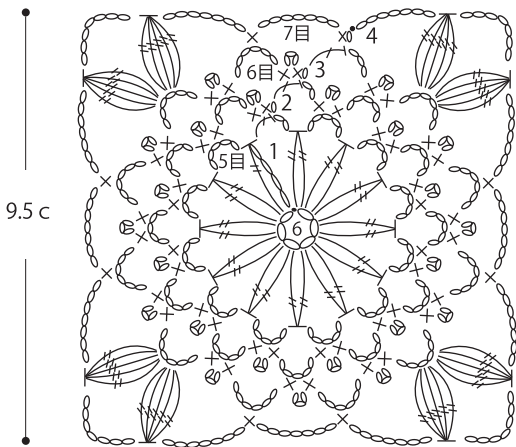


- 使用糸
NEWシルクミックスマープル／
Col.11 190g
- 使用針・用具
カギ針 4号
- 出来上がり寸法
幅144cm高さ73.5cm
- ゲージ
モチーフ1枚 9.5cm角

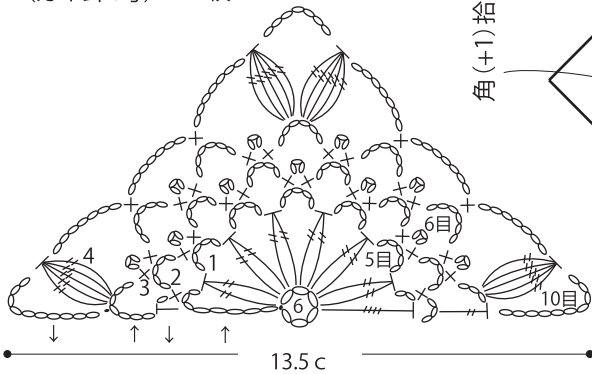
★編み方ポイント★

モチーフa・・・鎖6目でわを作り4段編みます。2枚目からは最終段で編みつなぎます。1～45の順に編みつなぎます。
 モチーフb・・・モチーフaと同様に編み始め、往復編みで編みます。1～10まで順に編みつなぎます。
 縁編み・・・指定の位置に糸をつけ、縁編みを輪で4段編みます。5段めからは2辺を往復編みで3段編みます。
 ※モチーフのつなぎ方は編み図参照

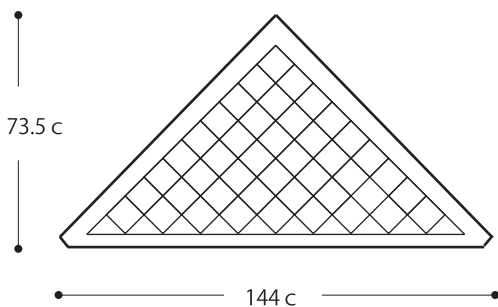
●モチーフa (カギ針4号) 45枚



●モチーフb (カギ針4号) 10枚



●出来上がり



●モチーフの配置と縁編み (カギ針4号)

(カギ針4号)

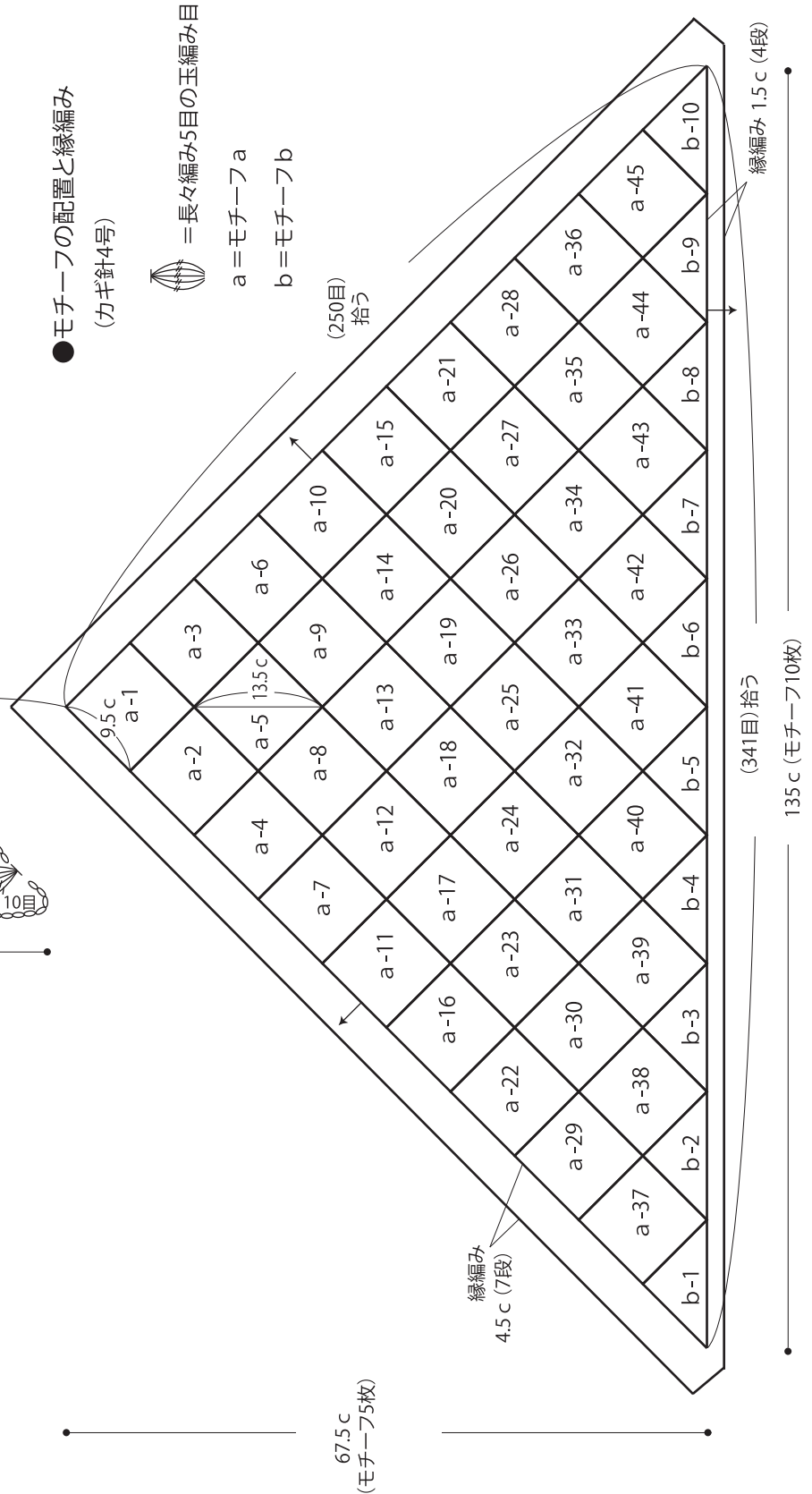


=長々編み5目の玉編み目

a = モチーフa

b = モチーフb

(250目) 拾う



●モチーフのつなぎ方と縁編み

(カギ針4号)

◁=糸をつける

