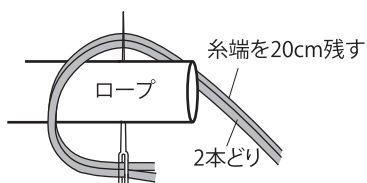




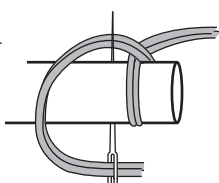
●持ち手の作り方 2本 (ボタンホール・ステッチ)

①



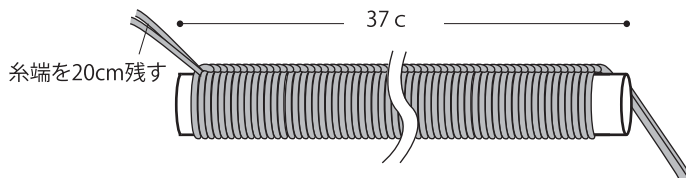
ロープを包む様に糸を巻き、針をロープの後側、糸の前側より引き抜きます。

②



繰り返します。

③



中のロープが見えないよう、間隔を詰めます。

●まとめ

