



カギ針編みのルームシューズ



- 使用糸
でくぶとレンジャー／col.2 100g
- 使用針・用具
カギ針10号、とじ針
- 出来上がり寸法
底23cm
- ゲージ(10cm平方)
細編み 12.5目×12段

★編み方ポイント★

底・・・鎖の作り目を作り、細編みで増減目しながらを同じ物を2枚編みます。

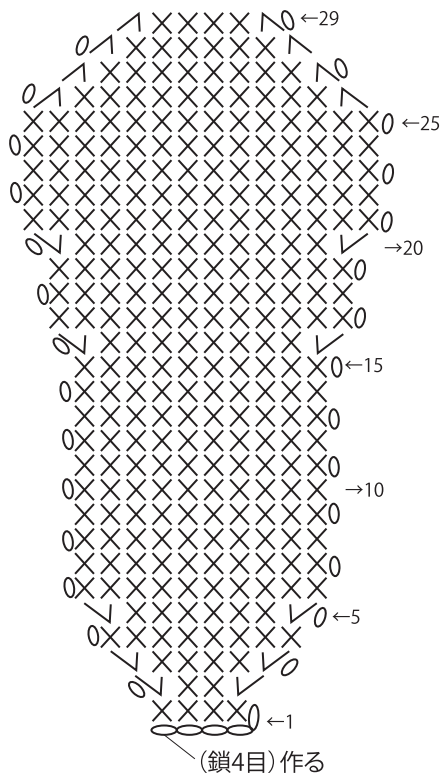
甲・・・底と同様に編み始め、図を参照して同じ物を2枚編みます。

まとめ・・・甲部分の編み終わりを巻きかがります。底と甲を外表に合わせて巻きかがります。はき口に縁編みを編みます。

★ゲージは編み手により異なります。ゲージが合わない場合は、針の号数を変えて編んでください。


●底 2枚

(カギ針10号)

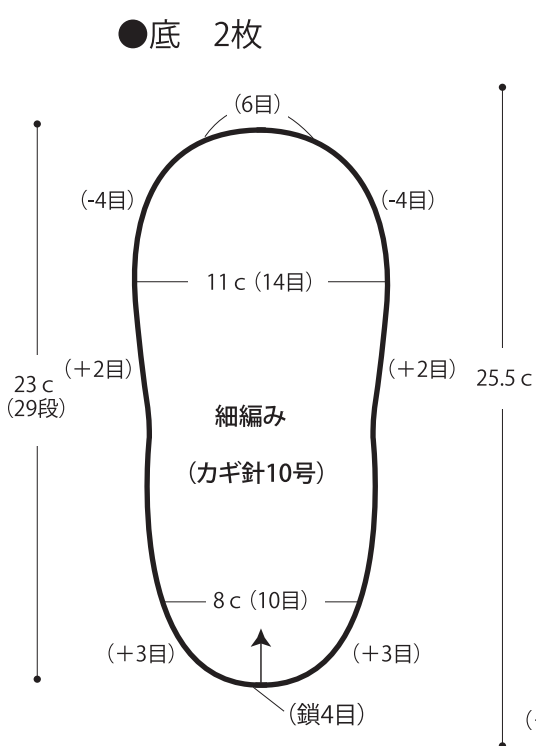


●甲 2枚

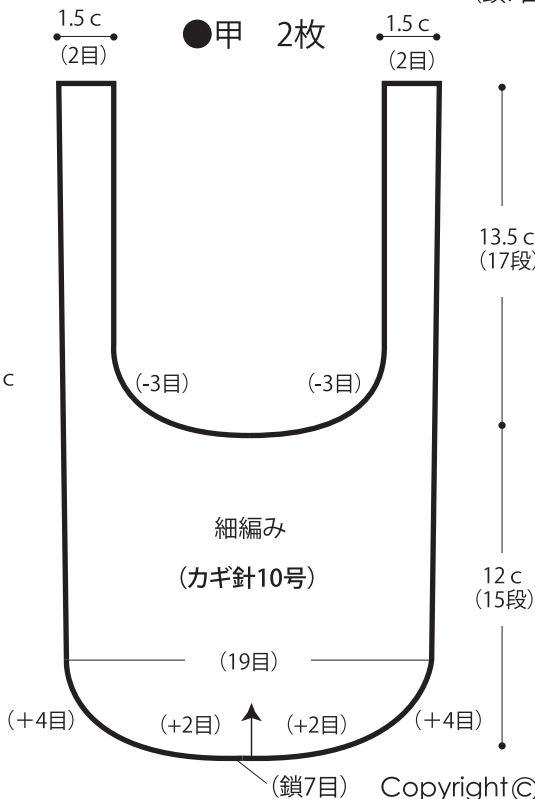
(カギ針10号)



●底 2枚



●甲 2枚



●まとめ

