

オフタートルのベスト



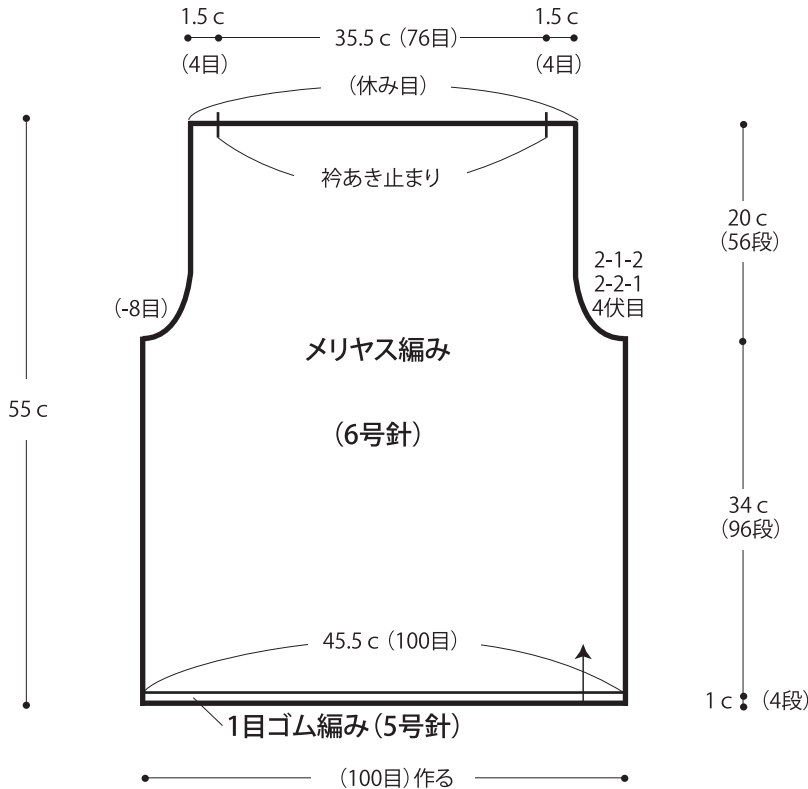
- 使用糸
カリブ/col.4 200g
- 使用針・用具
2本棒針5号・6号・7号、
カギ針5号、とじ針
- 出来上がり寸法
胸囲91cm 着丈55cm
背肩幅38.5cm
- ゲージ(10cm平方)
メリヤス編み 22目×28段

★編み方ポイント★

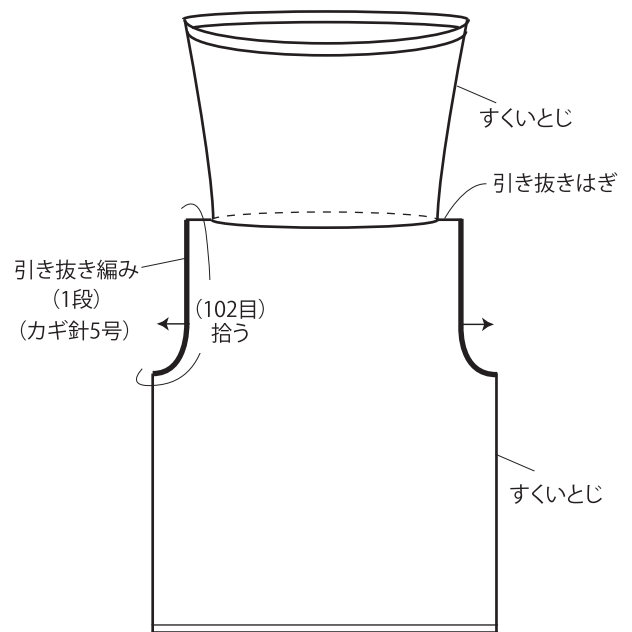
身頃・・・一般的な作り目を作り、1目ゴム編み、メリヤス編みで同じ物を2枚編みます。前後の衿ぐりより目を拾い、メリヤス編み、1目ゴム編みを編みます。編み終わりは表目は表目、裏目は裏目を編んで伏せ止めます。前衿ぐりのみ3段め・9段めで各10目ずつ増目をします。
 まとめ・・・肩を引き抜きはぎをします。衿の脇と脇をすくいとじします。袖ぐりに引き抜き編みを編みます。
 ※このベストはローゲージでゆったりと編んでいます。

★ゲージは編み手により異なります。ゲージが合わない場合は、針の号数を変えて編んでください。

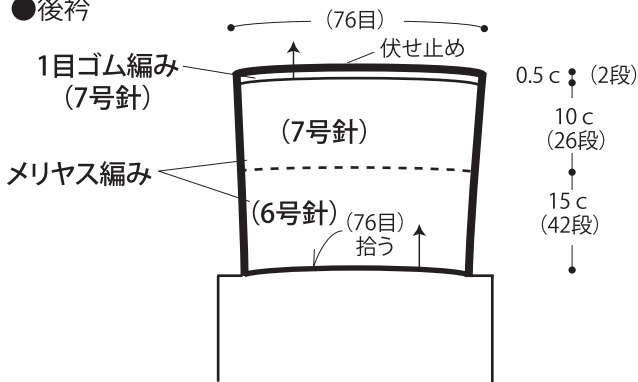
●後・前身頃



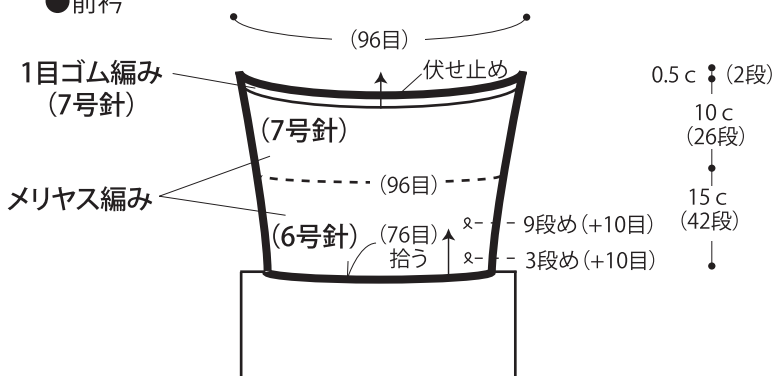
●衿・まとめ



●後衿



●前衿



●前衿の増目

