

# フラットポシェット



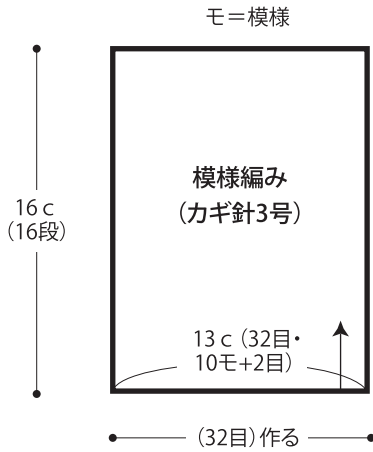
- 用意する毛糸  
NEWゆかた日和 / col.13 / 50g
- 使用針・用具  
カギ針3号、とじ針
- 出来上がり寸法  
深さ17.5cm 横幅13cm ひも118cm
- ゲージ(10cm平方)  
模様編み 24.5目×10段

## ●編み方ポイント

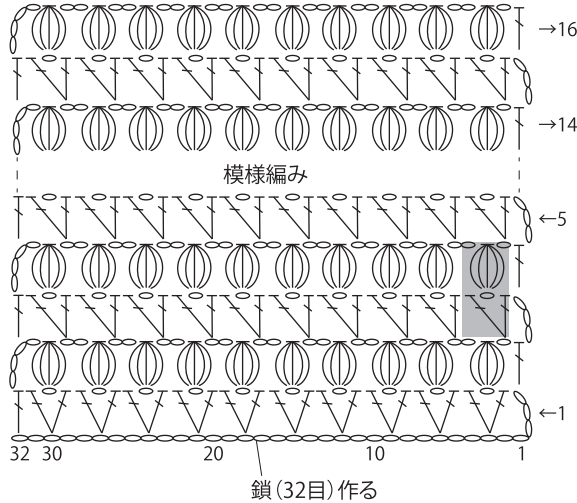
本体・・・鎖の作り目を作り、模様編みを編みます。同じものを2枚編みます。  
ひも・・・編み図を参照して編みます。  
まとめ・・・図を参照して本体を中表に合わせて、作り目同士を巻きかがります。脇を鎖とじします。表に返して、最終段から目を拾い縁編みを輪に編みます。ひもを本体裏に巻きかがります。

★ゲージは編み手により異なります。ゲージが合わない場合は針の号数を替えて編んでください。又はゲージを取り直して編んでください。

## ●本体 2枚



## ●編み図



■ =3目・2段1模様

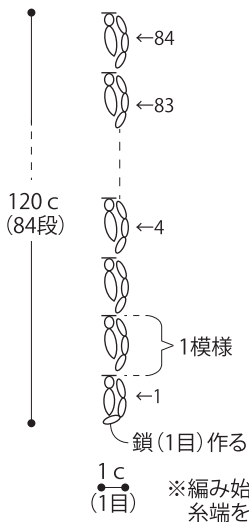
○ =中長編み5目の玉編み目  
※前段の鎖を束に拾い足を長めに編む

中長編み5目の玉編み目は、中長編み3目の玉編み目の編み方を参考にしてください。編み方は動画でご覧いただけます。

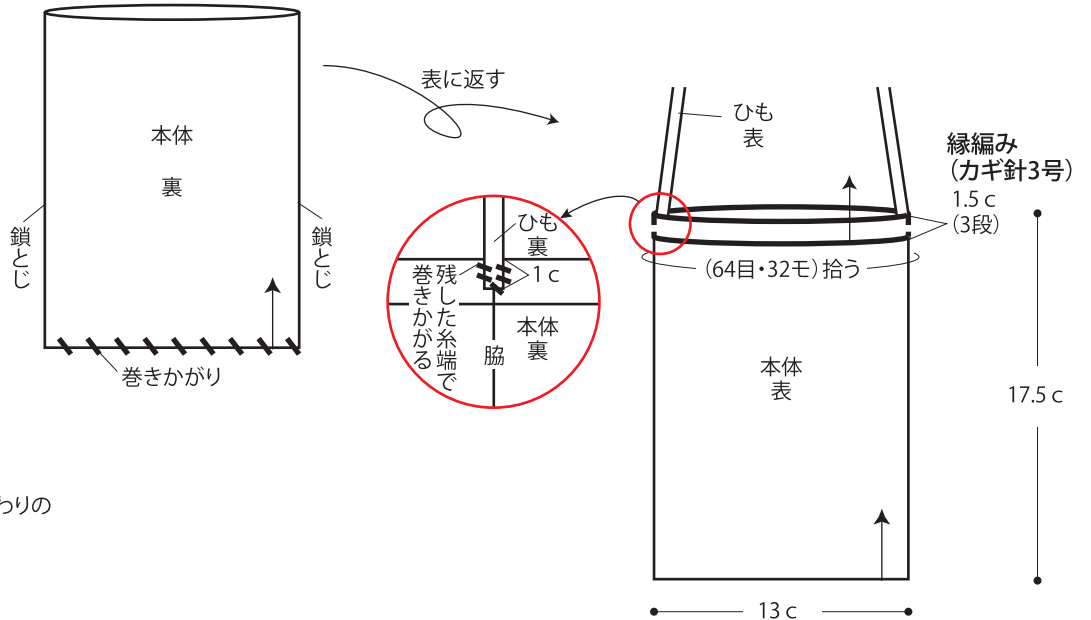


## ●ひも

### 変わり玉編み(カギ針3号)

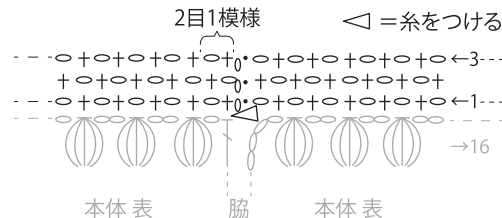


## ●まとめ



○ =変わり玉編み目(中長編み2目)

## ●縁編み



変わり玉編み目(中長編み2目)は、変わり玉編み目(中長編み3目)の編み方を参考にしてください。編み方は動画でご覧いただけます。

