



# ネクタイ



- 用意する毛糸  
ジーンズ／col.21／50g  
ジーンズ／col.23／20g  
ジーンズ／col.24／20g

- 使用針・用具  
カギ針4号

- 出来上り寸法  
編み図参照

- ゲージ(10cm平方)  
細編み・細編み縞 23目×24段

## ●編み方ポイント

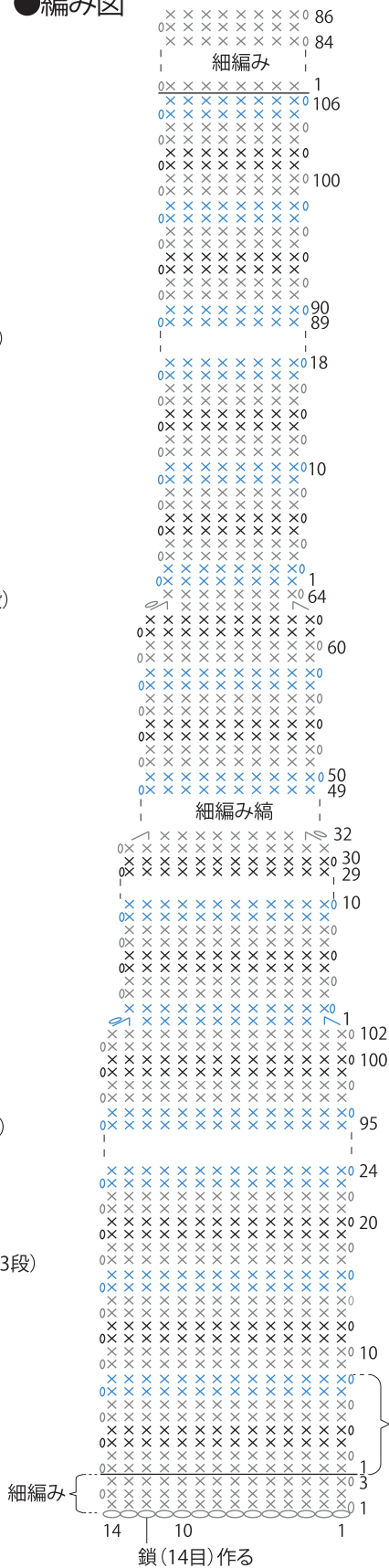
本体・・・鎖の作り目を作り、細編み・細編み縞で編みます。  
まどめ・・・引き抜き編みを輪に編みます。

★ゲージは編み手により異なります。ゲージが合わない場合は針の号数を替えて編んでください。又はゲージを取り直して編んでください。

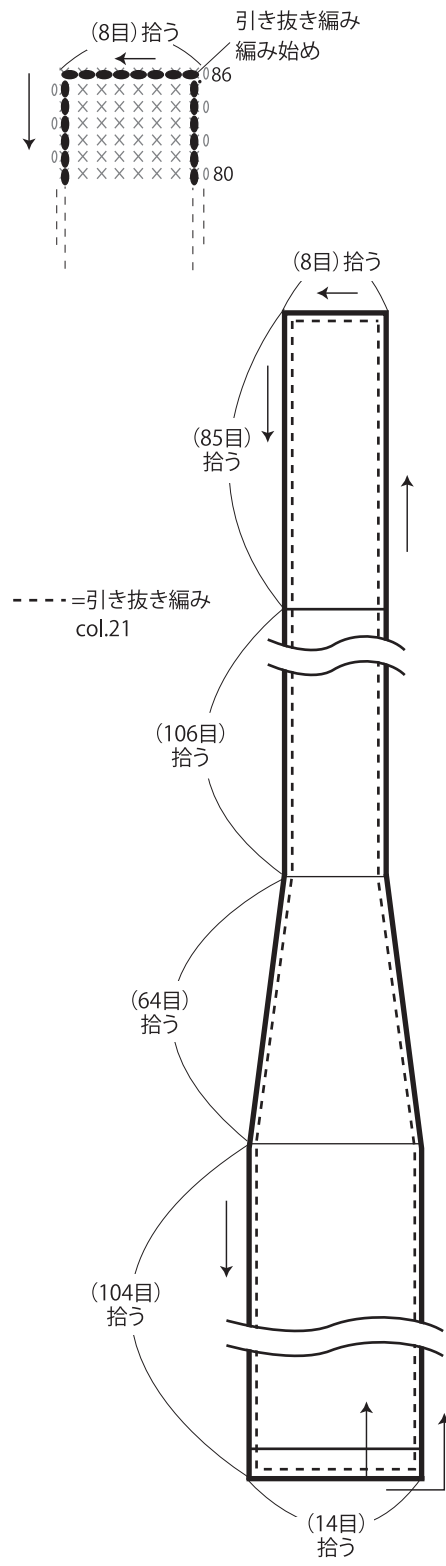

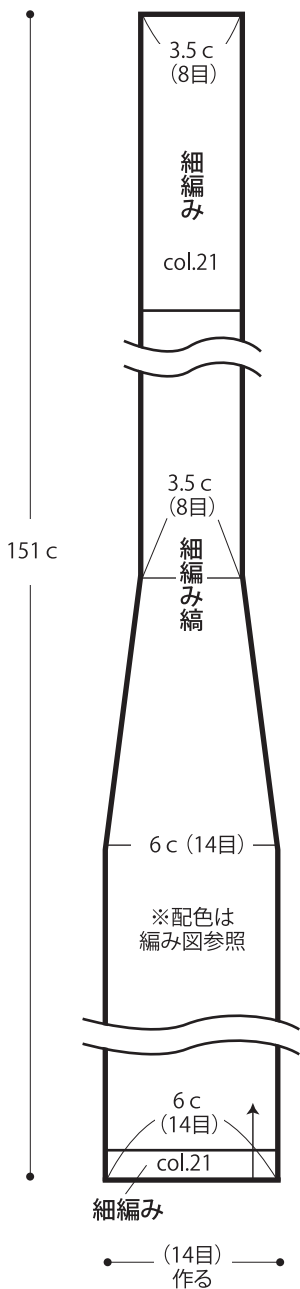
## ●まどめ

(カギ針4号)

## ●編み図



## ●本体 (カギ針4号)



— = col.21  
— = col.23  
— = col.24

8段1模様