



ブランケット



●用意する毛糸

- ときめきZAKKAアクリル／col.13／105g
- ときめきZAKKAアクリル／col.14／130g
- ときめきZAKKAアクリル／col.15／90g
- ときめきZAKKAアクリル／col.16／155g
- ときめきZAKKAアクリル／col.17／120g
- ときめきZAKKAアクリル／col.22／105g

●使用針・用具

カギ針7号

●出来上がり寸法

縦99cm 横68cm

●ゲージ(10cm平方)

模様編み 21.5目×10.5段

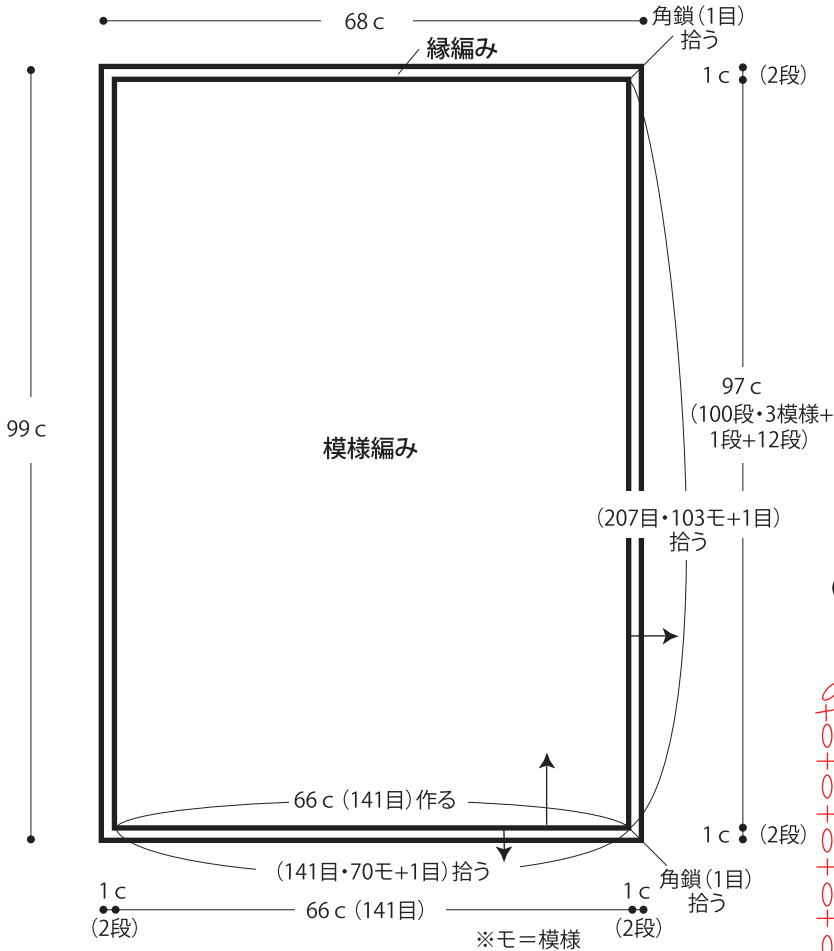
●編み方ポイント

ブランケット・・・鎖の作り目を作り、模様編みを編みます。編み図を参照して、色ごとに糸をつけて編みます。縁編みを2段輪に編みます。

※編み方向に注意します。

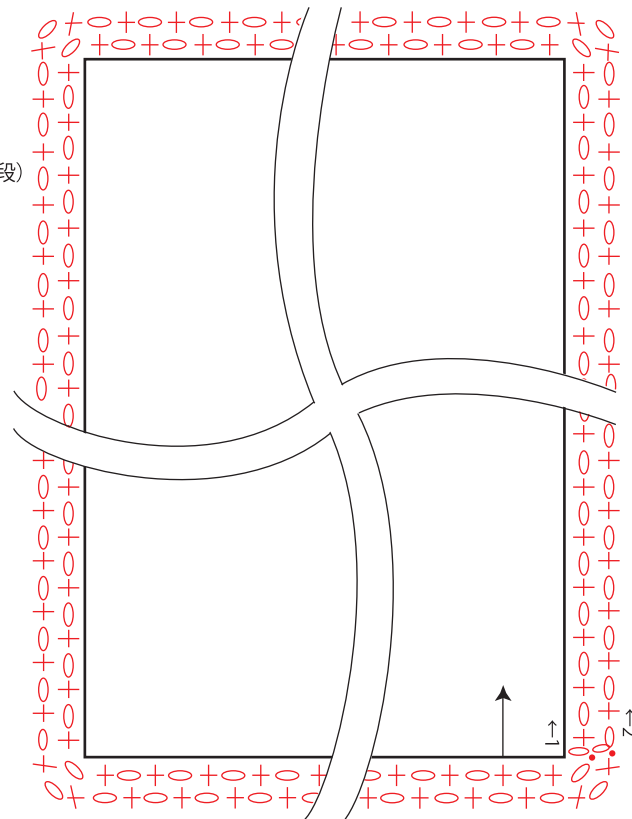
★ゲージは編み手により異なります。ゲージが合わない場合は針の号数を替えて編んでください。又はゲージを取り直して編んでください。

●ブランケット (カギ針7号)



●縁編み (カギ針7号)

col.16



2目・2段 1模様



=長編み3目の玉編み目

長編み3目の玉編み目の編み方は動画でご覧いただけます。



=長編み5目のパプコーン編み目

長編み5目のパプコーン編み目の編み方は動画でご覧いただけます。



=長編み1目と2目の左上交差




=中長編み5目一度 (足を長く編む)

●編み図

※22段めは
21段めを
前に倒して
編む

29段1模様
3回繰り返し
(+12段)



- = col.15
- = col.14
- = col.17
- = col.13
- = col.22
- = col.16

