

クッション



- 用意する毛糸
NEWふわもこモール／col.7／240g
- 使用針・用具
2本棒針8ミリ、手芸綿355g、とじ針
- 出来上がり寸法
高さ25cm 周囲100cm
- ゲージ(10cm平方)
メリヤス編み 7.5目×13段

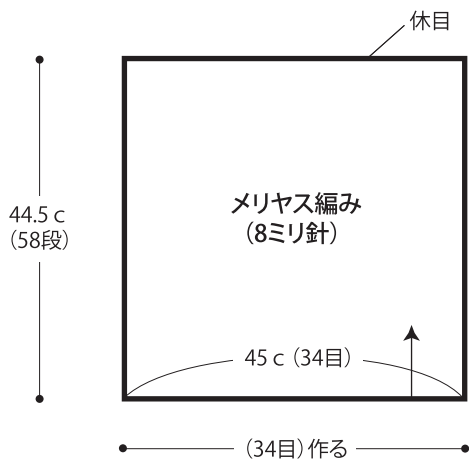
●編み方ポイント

本体・・・巻き増し目で作り目を作り、メリヤス編みで編みます。編み終わりは休みにします。同じものを2枚編みます。

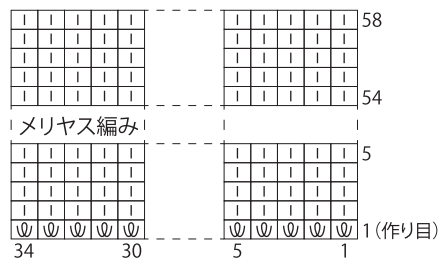
まとめ・・・本体を外表に合わせて両脇を半目の巻きかがりをします。作り目に糸を通し絞ります。手芸綿を入れ、休みに糸を通して絞ります。

★ゲージは編み手により異なります。ゲージが合わない場合は針の号数を替えて編んでください。又はゲージを取り直して編んでください。

●本体 2枚



●編み図

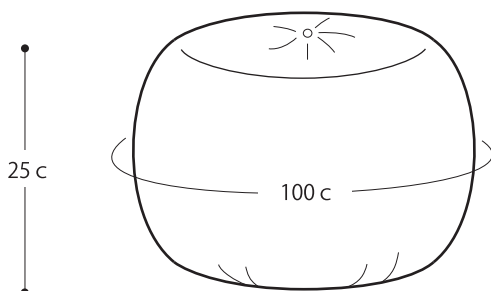
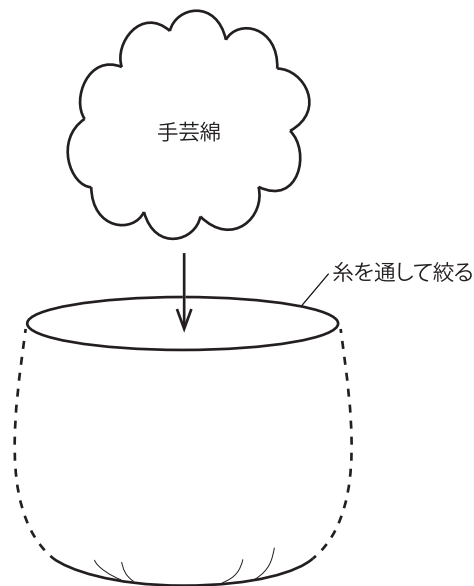
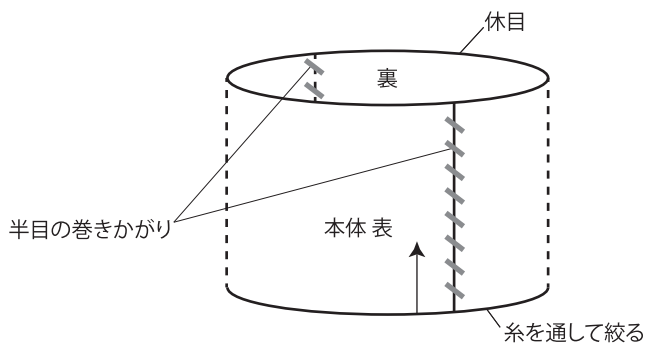


☐ = 巻き増し目

巻き増し目の作り目の編み方は動画を参考にしてください。



●まとめ



※手芸綿を入れると伸びて大きくなります。