

カラフルニット帽



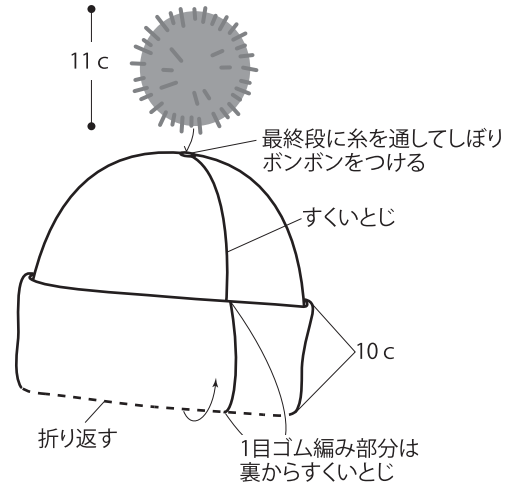
- 使用糸
カラフルポップ / col.5 135g
- 使用針・用具
棒針10ミリ、とじ針
- 出来上がり寸法
頭回り50cm 深さ21cm (平置きの状態)
- ゲージ(10cm平方)
メリヤス編み 8目×12.5段
模様編み 32目×14段

★編み方ポイント★

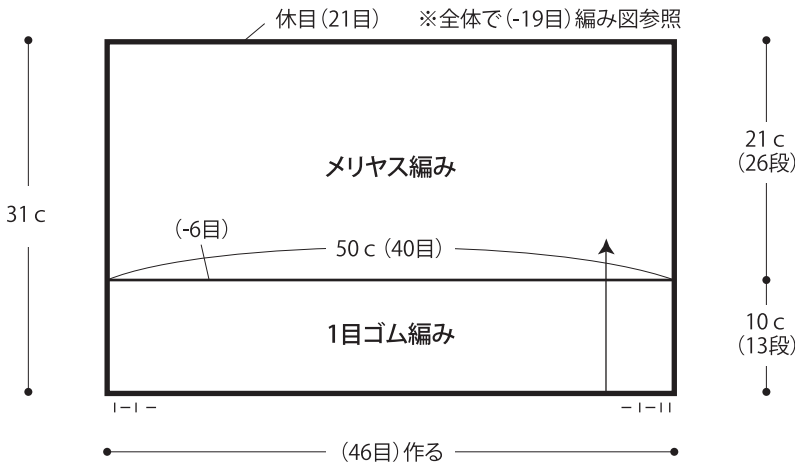
本体・・・一般的な作り目を作り、1目ゴム編み、メリヤス編みで編みます。25段めで減目をします。編み終わりは休みにします。まとも・・・脇をすくいとじて、最終段の目に糸を通してしぼりをつけてしぼります。ボンボンを作ってトップにつけます。

★ゲージは編み手により異なります。ゲージが合わない場合は、針の号数を替えて編んでください。

●まとめ

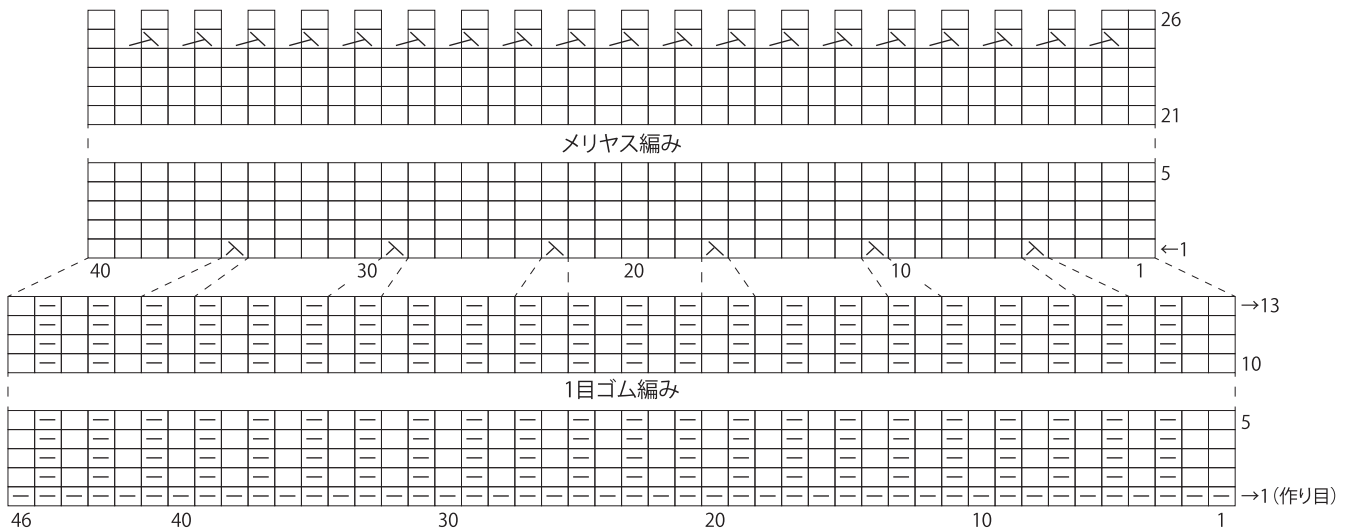


●本体(棒針10ミリ)



●編み図

□ = □ 表目



※作り目を裏にします。

●ボンボンの作り方

