



ボーデンのベレー帽



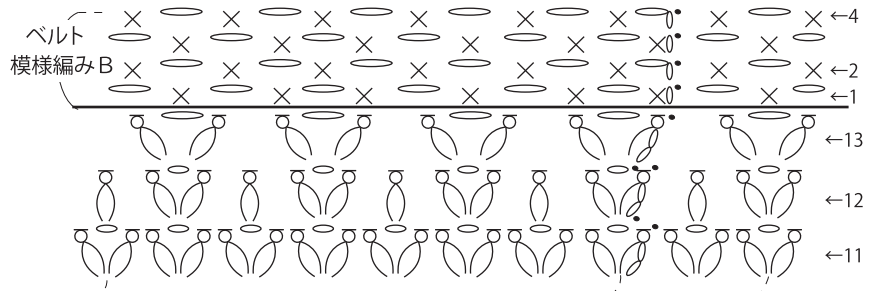
- 使用糸
ボーデン/Col.1 50g
- 使用針・用具
カギ針 10号
- 出来上がり寸法
頭囲50 c m 深さ23 c m
- ゲージ(10 c m 平方)
模様編みA 13目×6段
模様編みB 12目×20段

★編み方ポイント★

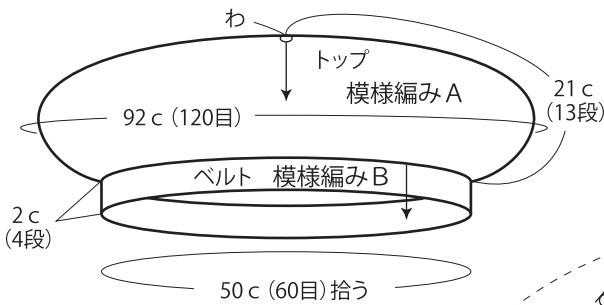
トップ・・・わの作り目を作り、模様編みAで増減目し
て編みます。
ベルト・・・トップから続けて模様編みBを輪で編み
ます。

★ゲージは編み手により異なります。ゲージが合わない場合は、
針の号数を変えて編んでください。


●模様編みA・Bの編み方図 (カギ針10号)



●ベレー帽 (カギ針10号)



= 中長編み2目の
変わり玉編み目



段数	目数	
ベルト	4	60
	3	60 (増減なし)
	2	60
	1	60
トップ	13	60 (-20目)
	12	80 (-40目)
	11	120 (増減なし)
	10	120
	9	120 (+10目)
	8	110 (+20目)
	7	90 (+10目)
	6	80 (+20目)
	5	60 (増減なし)
	4	60 (+10目)
	3	50 (+20目)
2	30 (+10目)	
1	20 (わの作り目を作る)	