

国旗のたわし



- 使用糸
aタイプ
NEWアクリル並太 / col.11... 4g
col.15... 19g
- bタイプ
NEWアクリル並太 / col.12... 9g
col.16... 15g
- cタイプ
NEWアクリル並太 / col.13... 8g
col.15... 8g
col.18... 8g
- cタイプ
NEWアクリル並太 / col.11... 7g
col.15... 7g
col.16... 7g

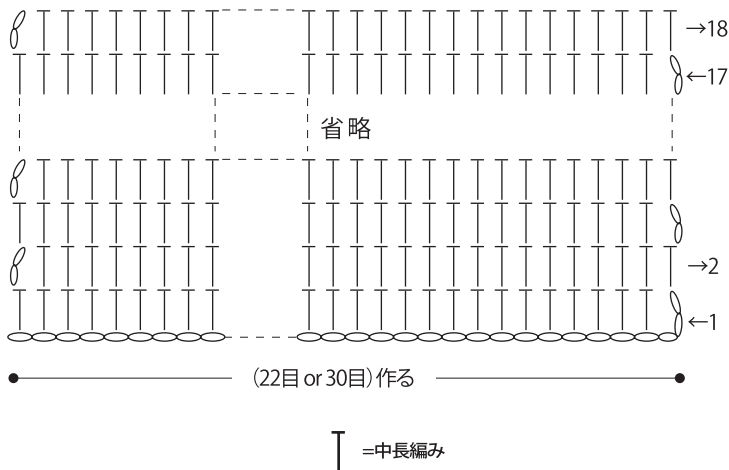
- 使用針・用具
カギ針7号
- 出来上がり寸法
編み図参照

★編み方ポイント★

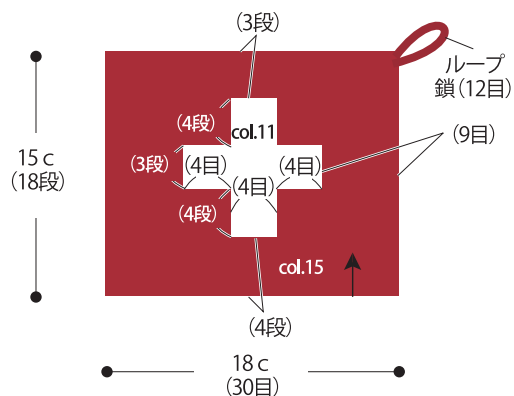
本体・・・共鎖で目を作り、中長編みで図を参照して色を替えて編みます。
まとも・・・角に鎖12目のループを付けます。

★ゲージは編み手により異なります。ゲージが合わない場合は、針の号数を変えて編んでください。

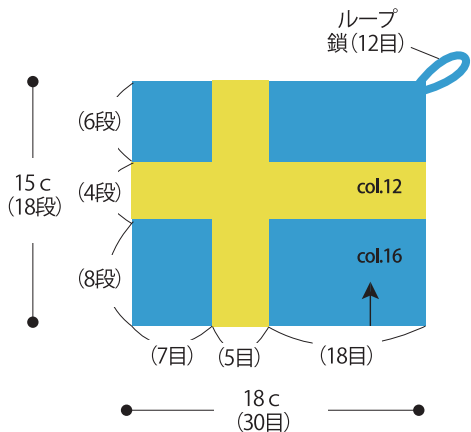
●編み方図 (カギ針7号)



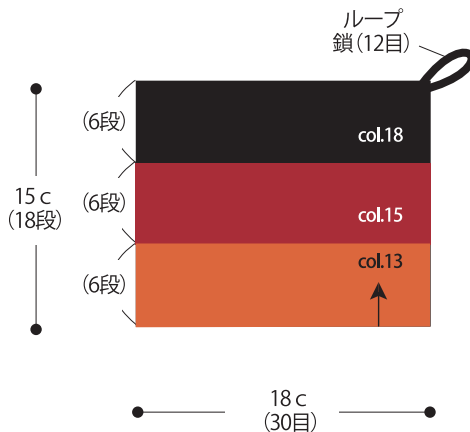
aタイプ



bタイプ



cタイプ



dタイプ

