


モチーフ

2026-06



■使用糸

【a】1332-01・03・07・08／わたぼうしらメ・コットン／各少量(計7g)

【b】1332-01・07・08／わたぼうしらメ・コットン／各少量(計7g)

■使用針

かぎ針5/0号

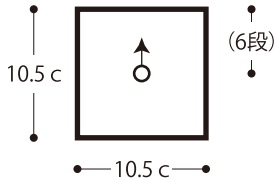
QRより色々な編み方動画がご覧いただけます。



ごしよ産業 YouTube チャンネル

■モチーフ【a】・【b】

※配色は配色図参照




■配色図 ※色毎に切って編む

段数	【a】	【b】
6	col.01	col.01
5	col.01	col.08
4	col.07	col.01
2・3	col.03	col.07
作り目・1	col.08	col.07

■モチーフ 編み図

← = 続けて編む



■使用編み記号

○ = 鎖編み目

• = 引き抜き編み目

+ = 細編み目

∨ = 細編み3目編み入れる

┆ = 中長編み目

┆ = 長編み目

┆ = 長々編み目

⊖ = 長編み2目の玉編み目

⊖ = 長々編み2目の玉編み目

⊖ = 長編み2目の玉編み2目一度

■編み方

・作り目・1段め

わの作り目を作り、鎖(1目)で立ち上がります。細編み(4目)編みます。わを引き締め、最初の細編みに引き抜き編みをします。

【a】は引き抜き編みで色を替え、1段めの糸端を15 cm程残して切ります。

・2段め

鎖(12目)編みます。引き抜き編みと同じ目に、もう一度引き抜き編みを編みます。前段の次の細編みに引き抜き編みをし、鎖(12目)編みます。同じ細編みにもう一度引き抜き編みを編みます。残り2回繰り返します。

・3段め

前段の1つめの鎖(12目)を束に拾い、細編み(1目)、中長編み(1目)、長編み(3目)、長々編み(2目)、長編み(1目)、中長編み(1目)、細編み(1目)を編みます。続けて鎖(3目)を編み、同じ鎖(12目)を束に拾い、細編み(1目)、中長編み(1目)、長編み(1目)、長々編み(2目)、長編み(3目)、中長編み(1目)、細編み(1目)を編みます。

残り3回繰り返し、最初の細編みに引き抜き編みをします。糸端を15 cm程残して切ります。

・4段め

3段めの最初の鎖(3目)を束に拾い、引き抜き編みを編みます。(糸をつけます。)鎖(3目)で立ち上がり、前段の鎖(3目)を束に拾い、長編み(1目)編みます。鎖(2目)編み、長々編み2目の玉編み(1目)編みます。鎖(2目)編み、長編み2目の玉編み(1目)編みます。

続けて鎖(5目)編み、2段めの鎖(12目)に編んだ最後の長々編みと次の鎖(12目)に編んだ最初の長々編みに、長編み2目の玉編み2目一度(1目)を編みます。続けて鎖(5目)編みます。

立ち目と最初の長編みを長編み2目の玉編み(1目)に替えて、残り3回繰り返します。最初の長編みに5段めの糸で引き抜き編みをします。

4段めの糸端を15 cm程残して切ります。

・5段め

鎖(1目)で立ち上がり、引き抜き編みと同じ目に細編み(1目)編みます。前段の鎖を束に拾い、鎖の目数と同じ目数の細編みを編みます。

長々編み2目の玉編みに細編み(3目)編み、長編み2目の玉編み・長編み2目の玉編み2目一度に細編み(1目)を編みます。

最初の細編みに引き抜き編みをします。【b】は引き抜き編みで色を替え、5段めの糸端を15 cm程残して切ります。

・6段め

鎖(1目)で立ち上がり、前段の1目めに細編み(1目)編み、続けて鎖(3目)編みます。前段の細編み(2目)とばし、次の目に細編み(1目)編みます。

角のみ鎖(5目)編み、前段の細編み(1目)をとばし、次の目に細編み(1目)編みます。

最初の細編みに引き抜き編みをします。糸端を15 cm程残して切ります。