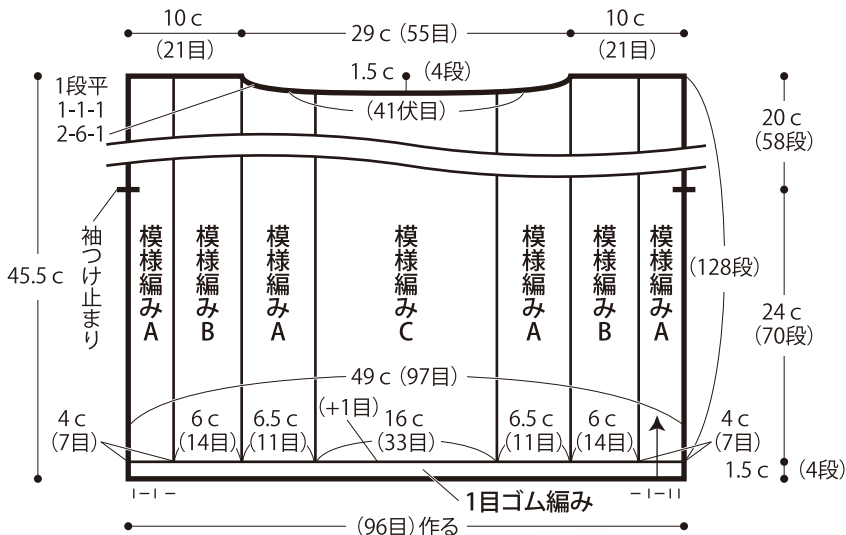


サマーセーター



- 使用糸
609-08 / マシュマロコットン / 175g
- 使用針・用具 (輪の箇所は4本棒針又は輪針)
棒針10号、縄編み針 2本
- 出来上がり寸法
胸囲98cm ゆき丈72cm 着丈45.5cm
- ゲージ (10cm平方)
模様編みA 17目×29段
模様編みB 23目×29段
模様編みC 20.5目×29段

●身頃 2枚



Point!

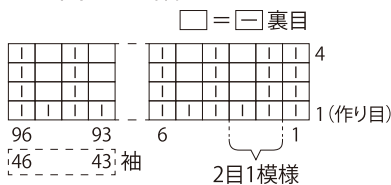
ゴム編みも10号針で編む為、作り目が緩くならない様に、気をつけましょう。小さい号数、もしくは棒針1本のみで作るのがおすすめです。

●編み方

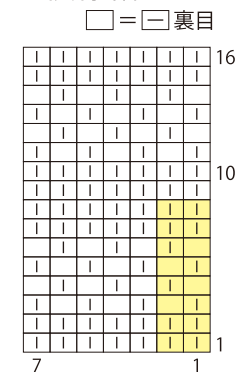
身頃・・・指でかける作り目を作り、1目ゴム編み、模様編みA・B・Cを編みます。同じものを2枚編みます。
袖・・・身頃と同様に編み始め、1目ゴム編み、模様編みA・Cを編みます。編み終わりは伏せ止めをします。
まとめ・・・肩をかぶせはぎします。衿ぐりから目を拾い、1目ゴム編みを輪に編みます。編み終わりは表目は表目、裏目は裏目を編んで伏せ止めをします。袖を身頃に引き抜きとじてつけます。脇・袖下をそれぞれすくいとじます。

★ゲージは編み手により異なりますので、ゲージが合わない場合は針の号数を替えるなどして調整しながら編んでください。

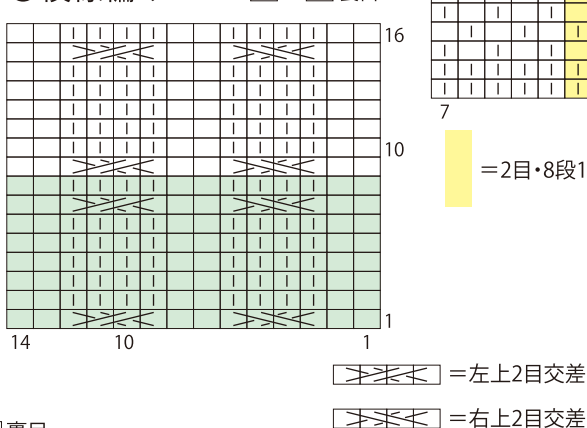
●1目ゴム編み



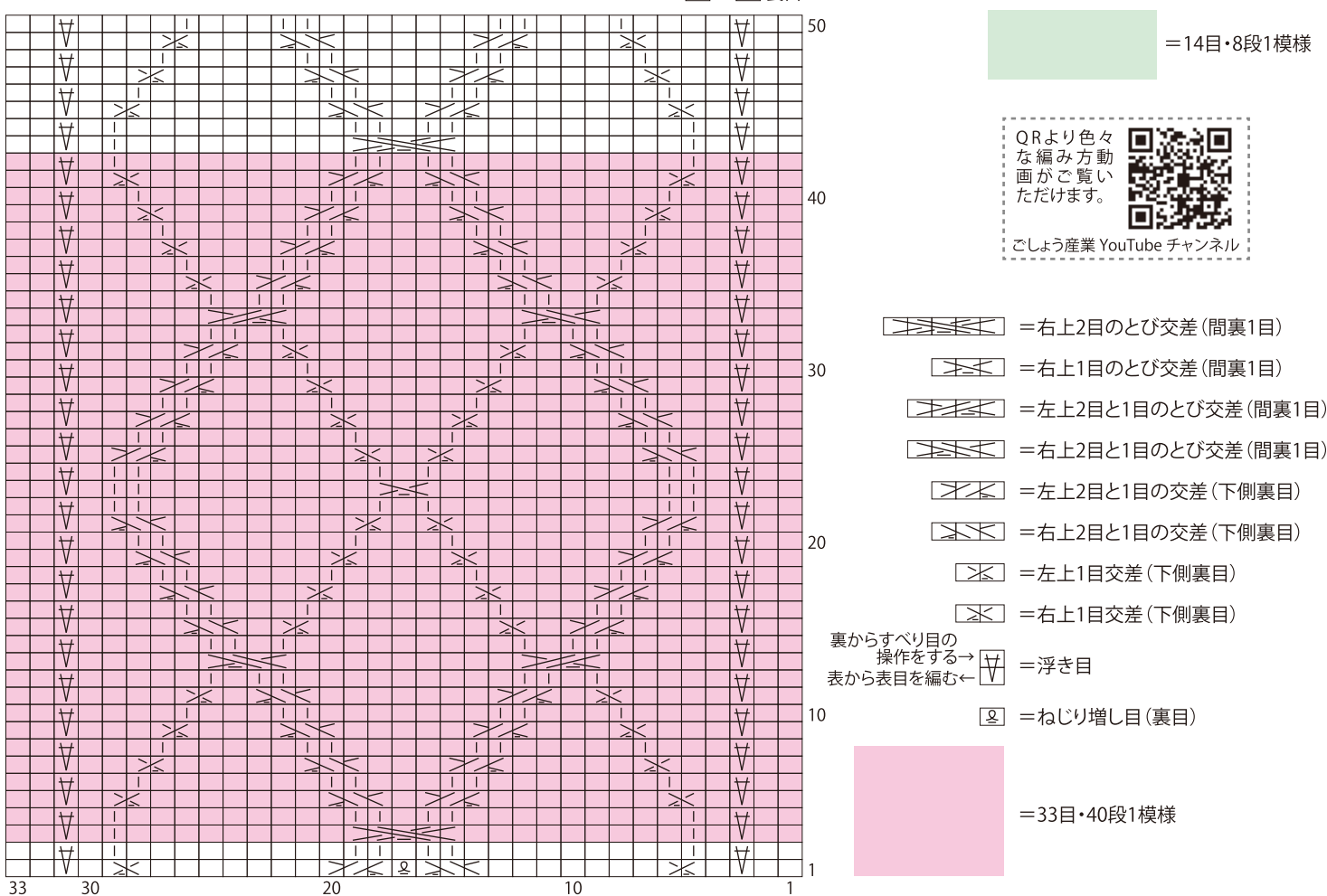
●模様編みA



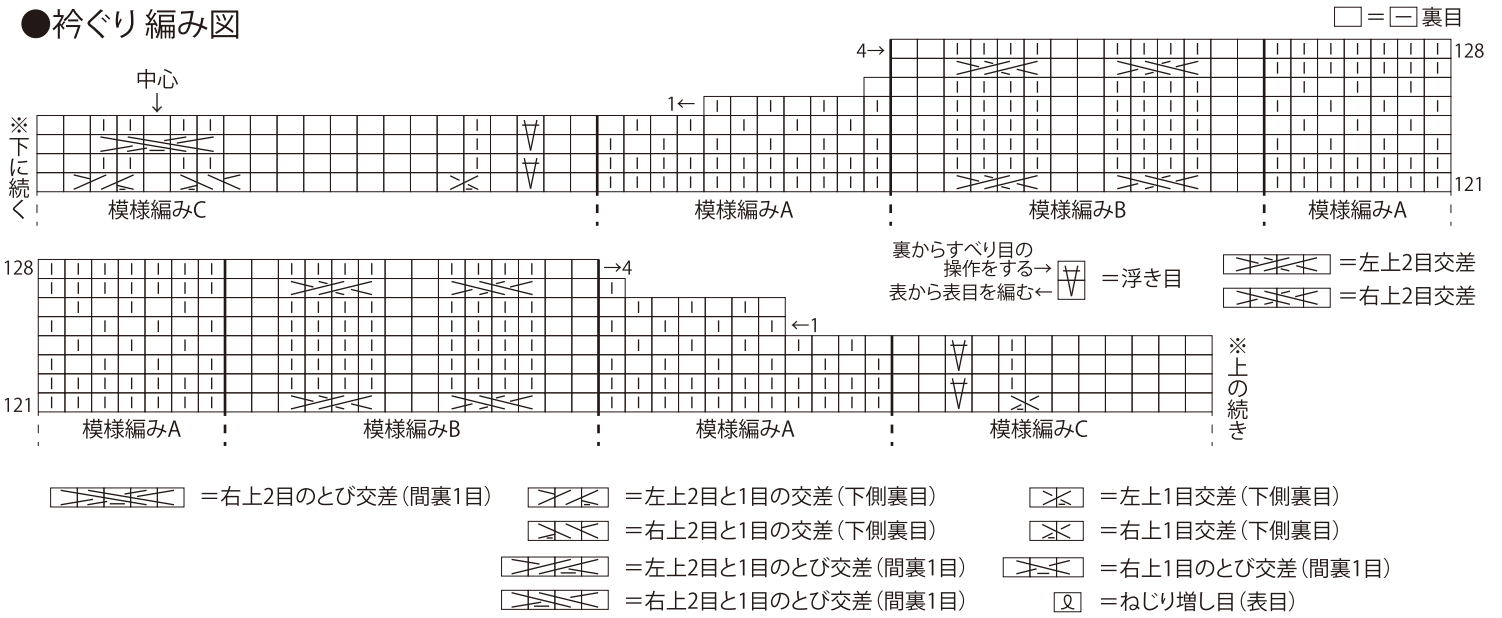
●模様編みB



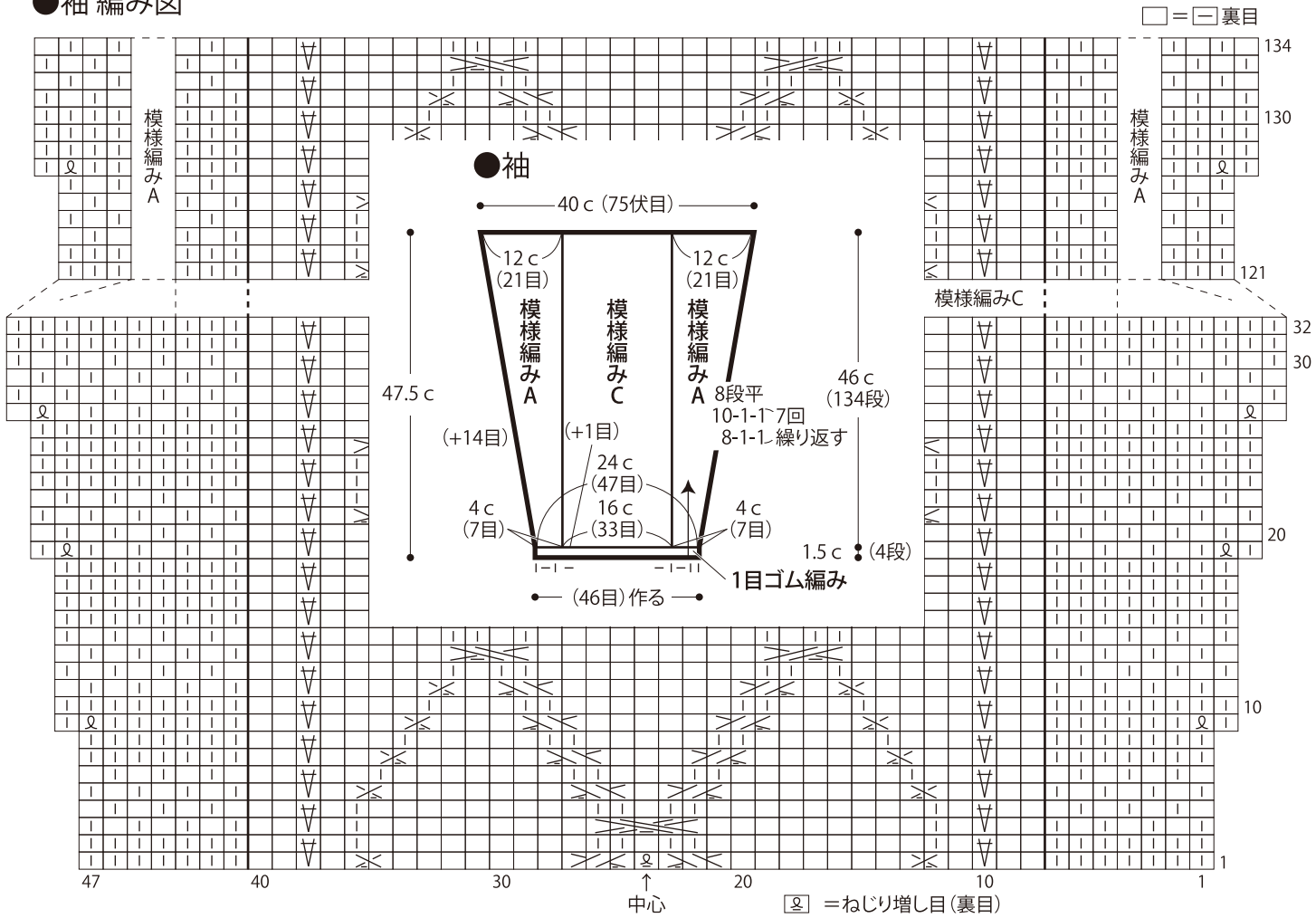
●模様編みC



● 衿ぐり編み図



● 袖編み図



● まとめ

