キッズプルオーバー

●使用糸
355-08／フランボワーズ／225ｇ
●使用針
かぎ針5/0号
●出来上がり寸法
着丈40ｃｍ ゆき丈28.5ｃｍ
●ゲージ（10ｃｍ平方）
模様編み　　23目×13.5段

●編み方

身頃・・・鎖の作り目を作り、模様編みで編みます。同じものを2枚編みます。※1段めは裏になります。
まとめ・・・肩を鎖はぎ、脇を鎖とじします。衿ぐりから目を拾い、縁編みA、袖ぐりから目を拾い、縁編みB、作り目から目を拾い、裾を縁編みCでそれぞれ輪に編みます。

★ゲージは編み手により異なりますので、ゲージが合わない場合は針の号数を替えるなどして調整しながら編んでください。

QRより色々な編み方動画がご覧いただけます。
ごしょう産業 YouTube チャンネル

●身頃 2枚

モ＝模様

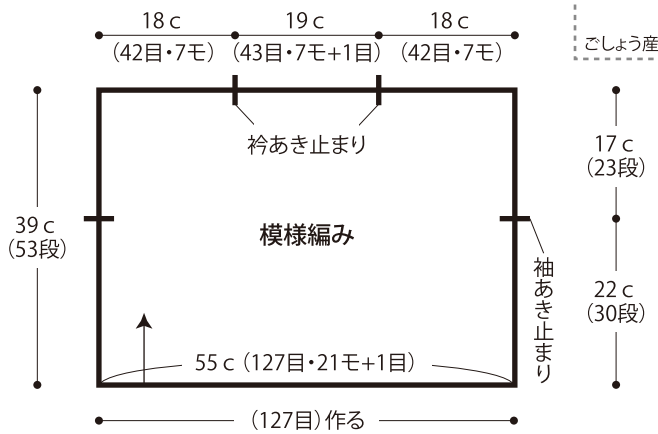

●まとめ

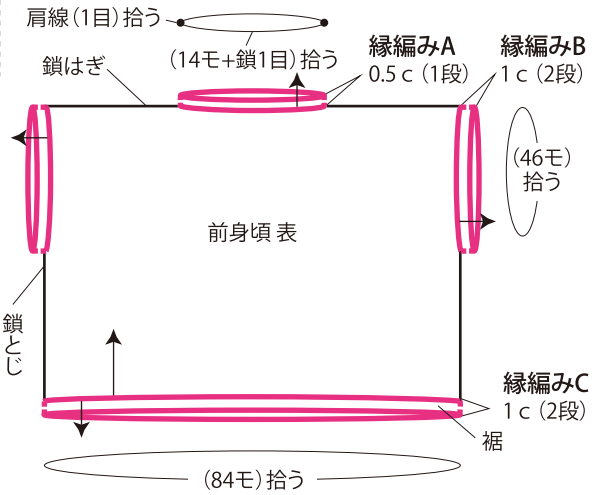

●編み図

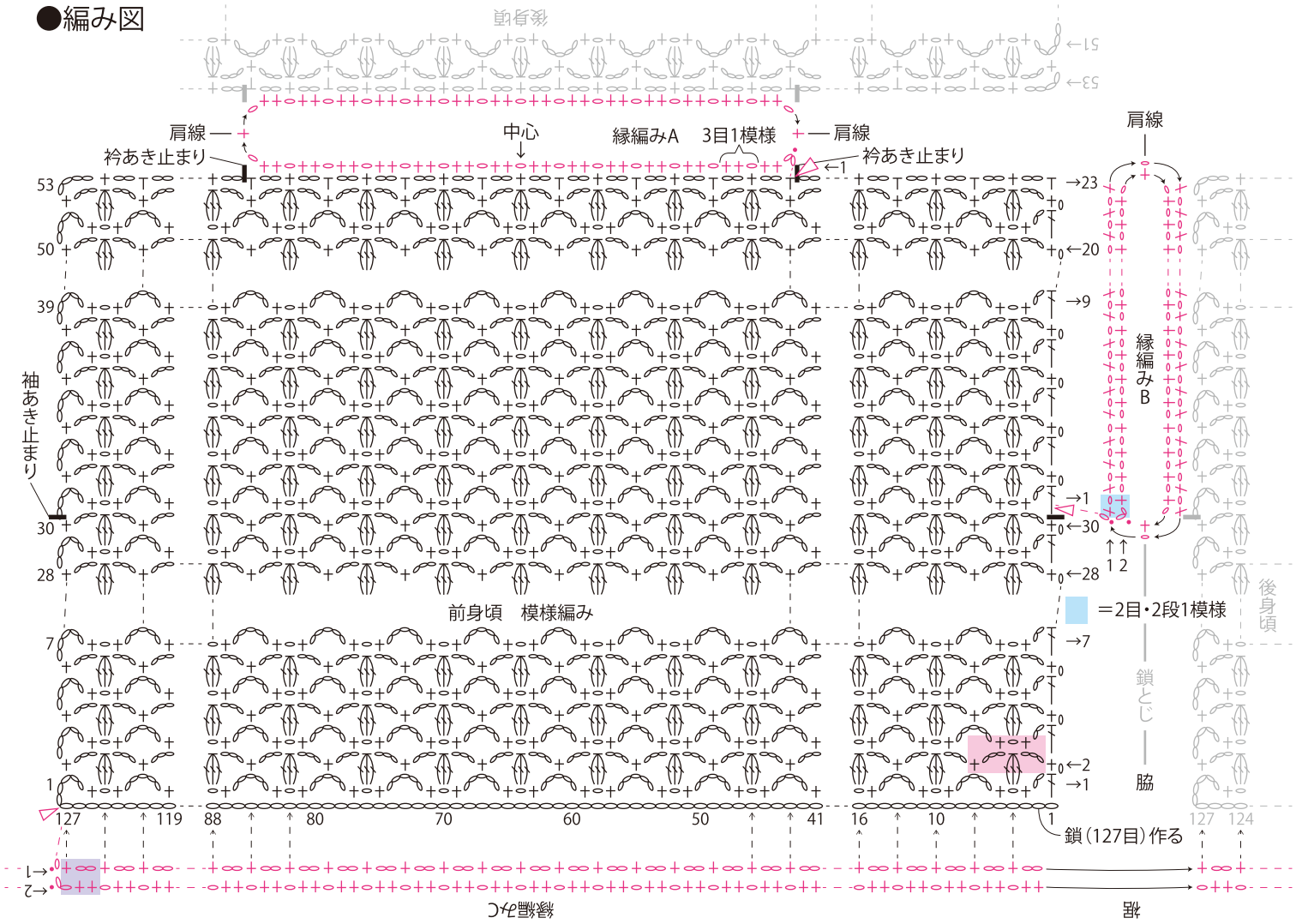

©Gosyo Co., Ltd.