

ペプラムニット

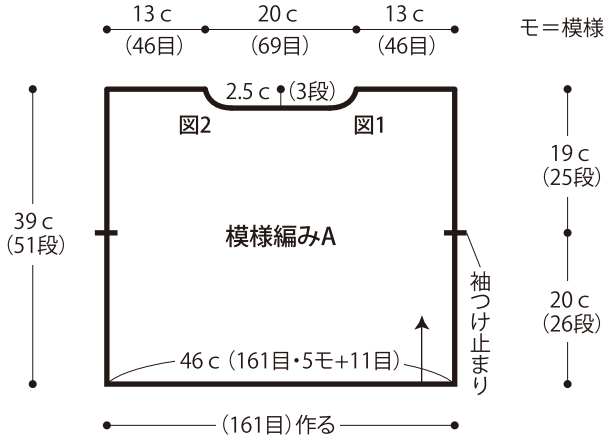


- 使用糸
1201-08/NEWシャインコットン/275 g
- 使用針・用具
かぎ針3/0号
- 出来上がり寸法
胸囲92 cm ゆき丈44.5 cm 着丈50 cm
- ゲージ(10 cm 平方)
模様編みA 35目×13段
模様編みB 12.5模様×18段

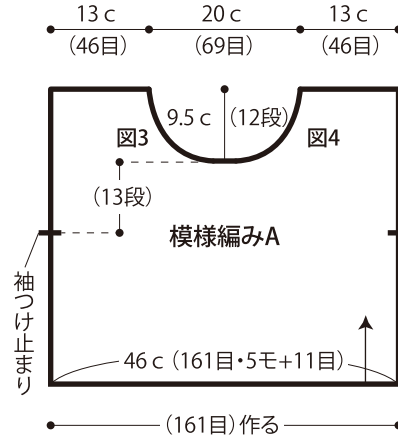
●編み方

身頃上・袖・・・鎖の作り目を作り、模様編みAで編みます。
 まとめ・・・肩を鎖はぎします。袖を身頃に鎖とじてつけ、脇・袖下
 を鎖とじます。衿ぐり、袖口から目を拾い、縁編みA、Bを輪に編
 みます。
 身頃下・・・身頃上の作り目から目を拾い、細編み、模様編みB、縁
 編みBを輪に編みます。
 ★ゲージは編み手により異なりますので、ゲージが合わない場合は針の号数を替えるなど
 で調整しながら編んでください。

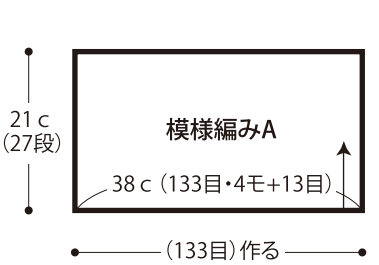
●後身頃上




●前身頃上



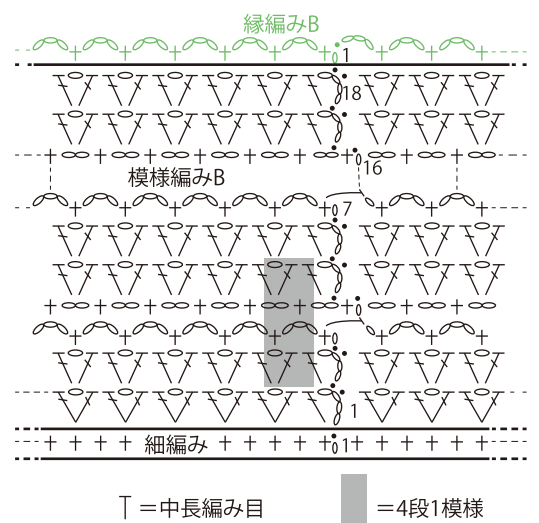
●袖



●袖編み図

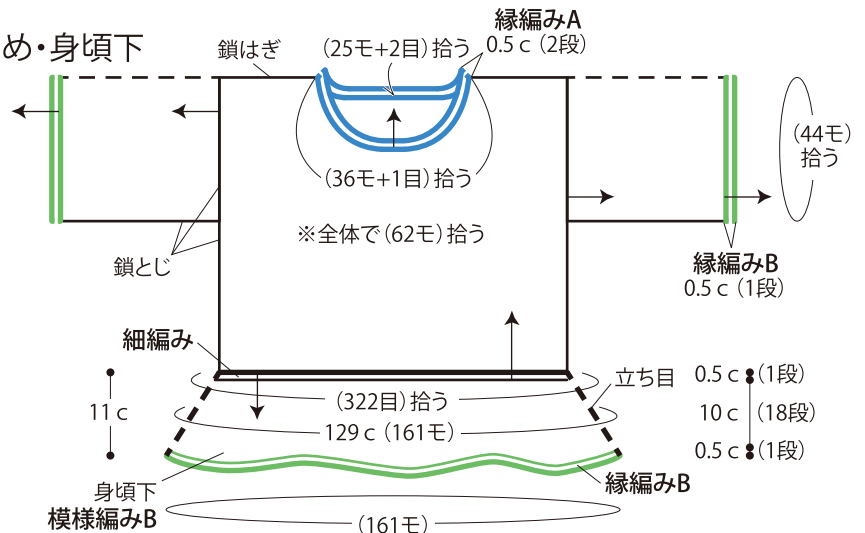


●身頃下編み図



■ = 30目・6段1模様

●まとめ・身頃下

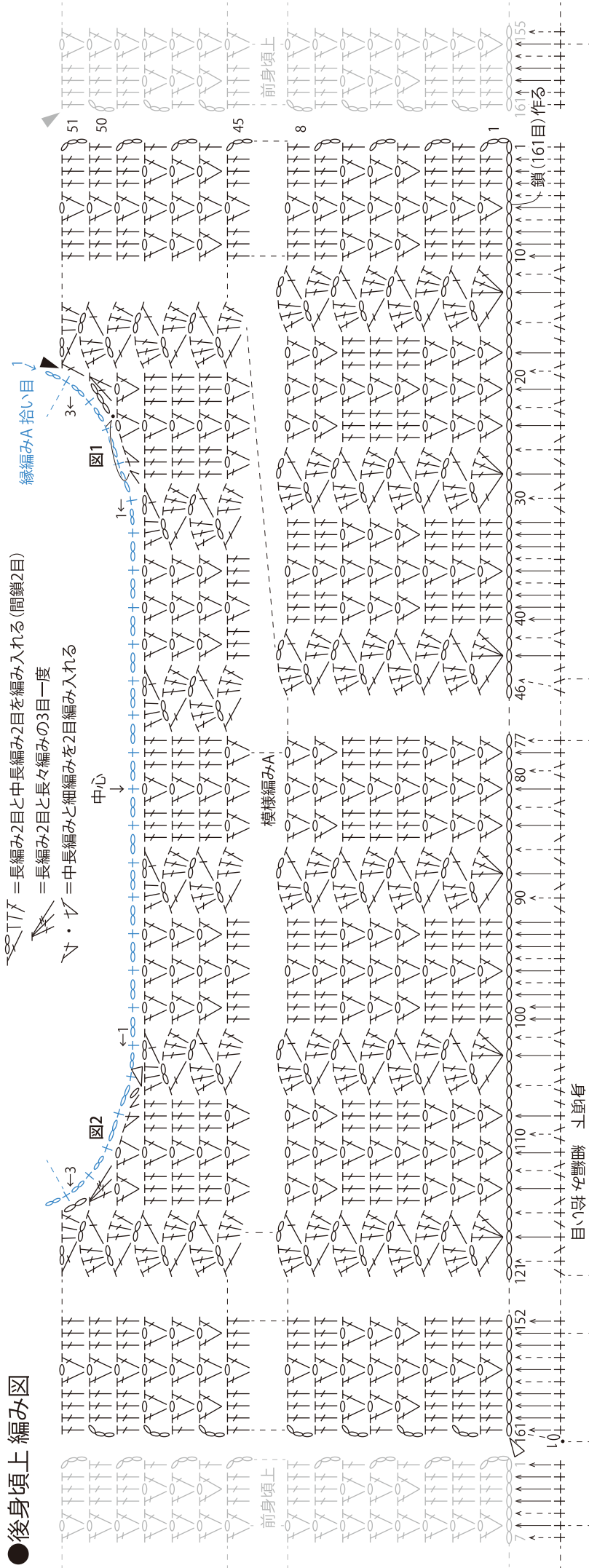


●後身頃上編み図

∞ T T T = 長編み2目と中長編み2目を編み入れる (間鎖2目)

∞ T T = 長編み2目と長々編みの3目一度

∞ T ∞ = 中長編みと細編みを2目編み入れる



●前衿ぐり編み図

∞ T T T = 長編み2目と中長編み2目を編み入れる (間鎖2目)
 ∞ T T = 長編み2目と長々編みの3目一度
 ∞ T ∞ = 中長編みと細編みを2目編み入れる

