

Vネックベスト



- 使用糸
2260-306 / チュチュリボン モア / 255g
- 使用針・用具
棒針6号・8号、かぎ針6/0号
- 出来上がり寸法
胸囲101cm 着丈45cm

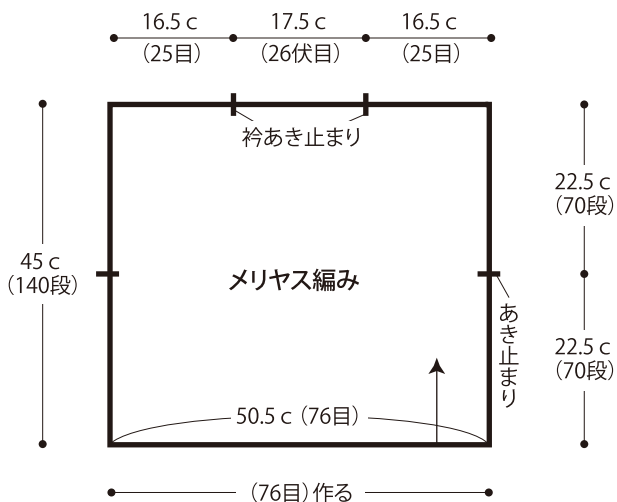
- ゲージ(10cm平方)
メリヤス編み 15目×31段
- 編み方

※すべて2本どりで編みます。
身頃・・・指でかける作り目を作り、メリヤス編みを編みます。
まとも・・・肩を引き抜きはぎ、脇をすくいとじします。袖ぐりと衿ぐり端に裏から引き抜き編みを輪に編みます。

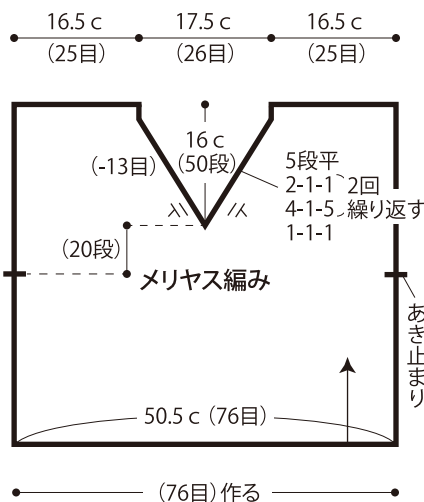
※作り目は(8号針)、メリヤス編みは(6号針)で編む

★ゲージは編み手により異なりますので、ゲージが合わない場合は針の号数を替えるなどして調整しながら編んでください。

●後身頃



●前身頃



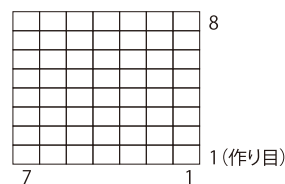
QRコードより
色々な編み
方動画がご
覧いただけ
ます。



ごしよ産業 YouTube チャンネル

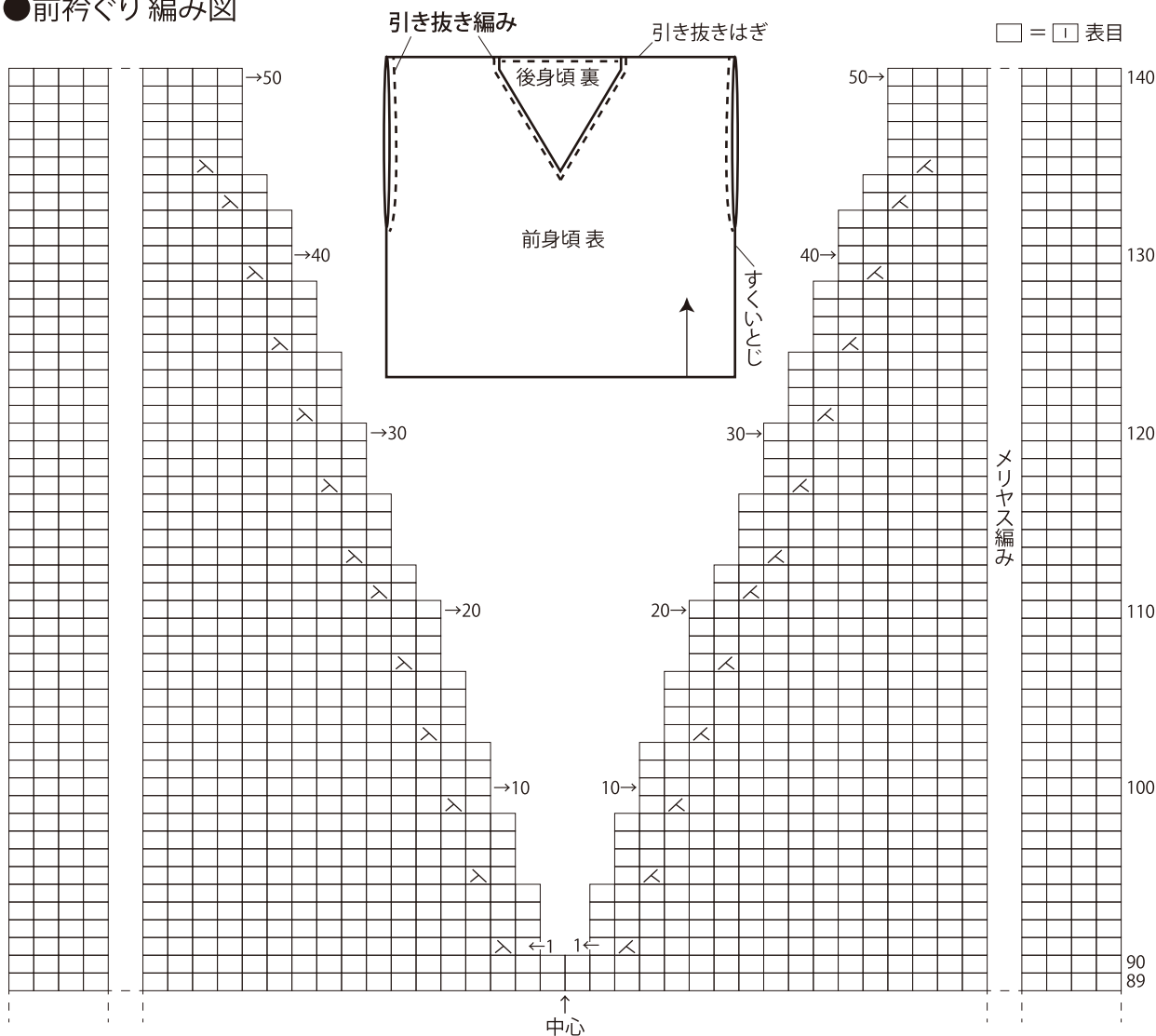
●メリヤス編み

□ = □ 表目

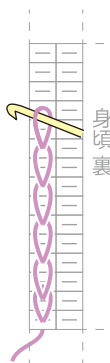


●まとも

●前衿ぐり編み図



●引き抜き編み



Point!

袖ぐり・衿ぐりの引き抜き編みは裏から端の目にバランスよく編みます。(伸び止めです。)