

02.ユニセックスセーター



- 使用糸
1356-08/merino life(メリノ ライフ)/650g
- 使用針・用具(輪の箇所は4本棒針又は輪針)
棒針11号・9号
- 出来上がり寸法
胸囲110cm ゆき丈72.5cm 着丈63.5cm

※模様編みは(9号針)、他は(11号針)で編む

- ゲージ(10cm平方)
メリヤス編み 16目×21.5段
- 編み方

身頃・袖・・・指でかける作り目を作り、模様編み、メリヤス編みを編みます。袖の編み終わりは伏せ止めをします。
まとめ・・・肩を引き抜きはぎします。衿ぐりから目を拾い、模様編みを輪に編みます。袖を身頃に引き抜きとじでつけます。脇・袖下をそれぞれすくいとじします。

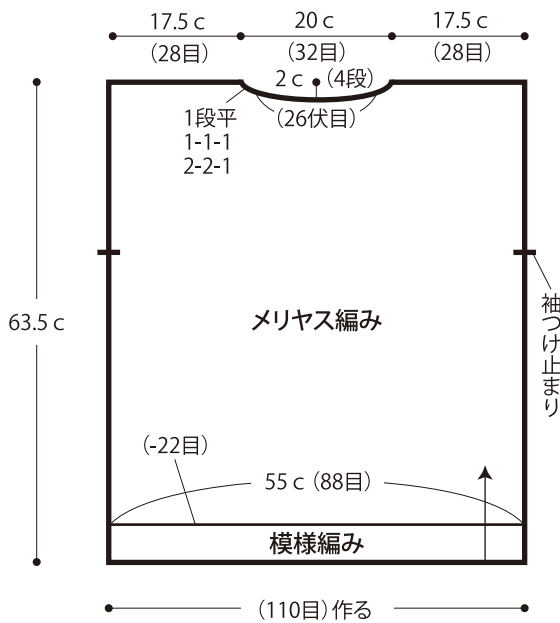
★ゲージは編み手により異なりますので、ゲージが合わない場合は針の号数を替えるなどして調整しながら編んでください。

QRコードより
色々な編み
方動画がご
覧いただけます。

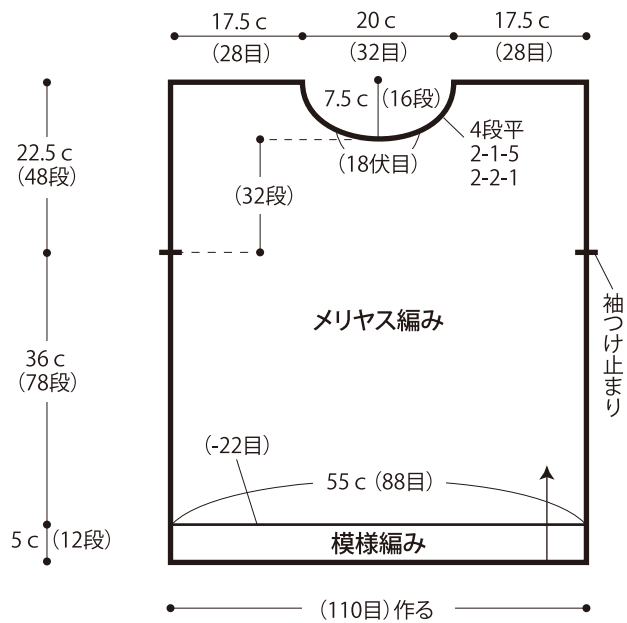


ごしよう産業 YouTube チャンネル

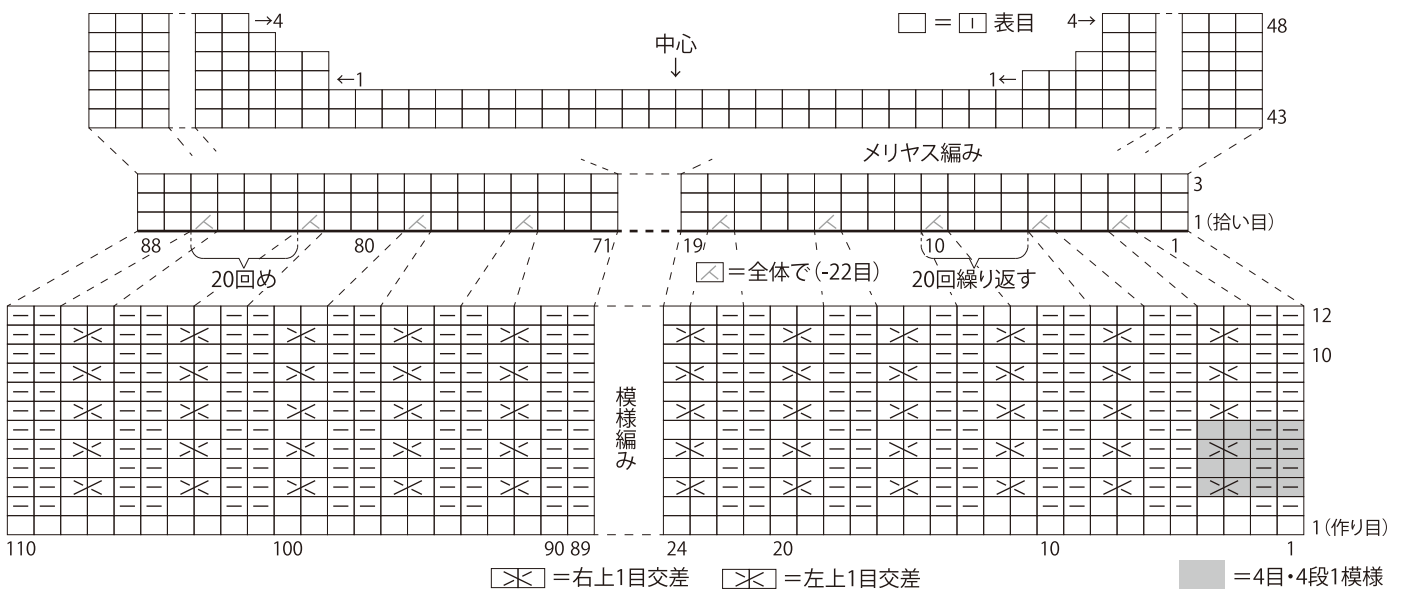
●後身頃

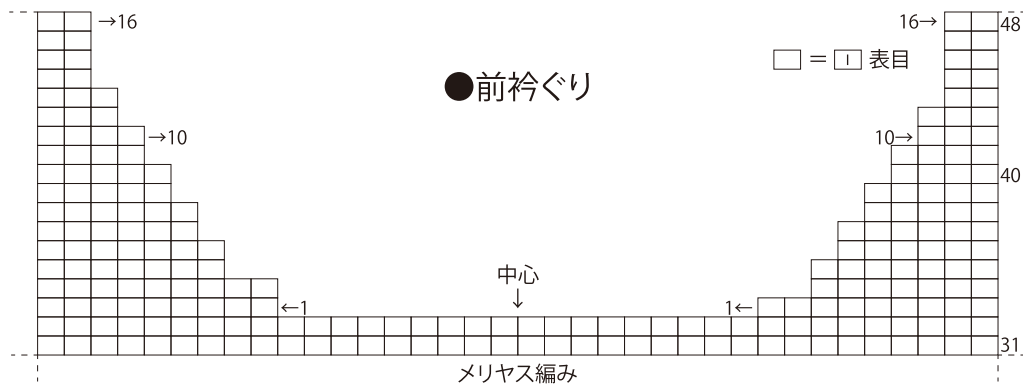


●前身頃

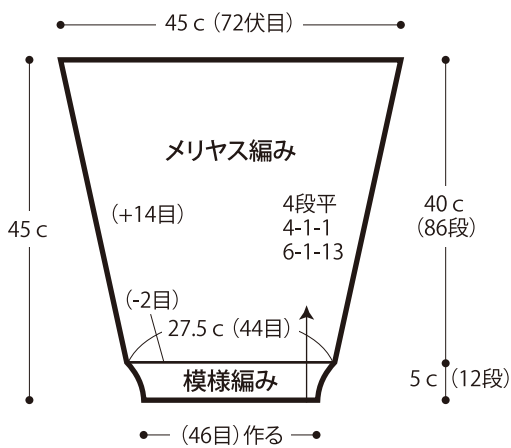


●後身頃 編み図

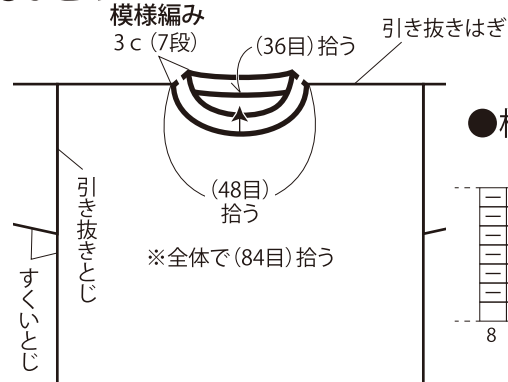




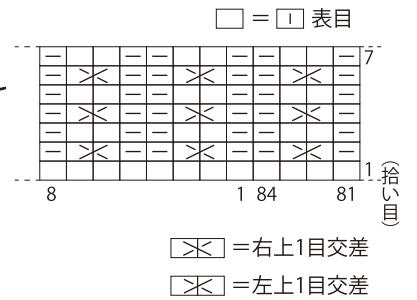
●袖



●まとめ



●模様編み 衿



●袖 編み図

