

モチーフカーディガン



●用意する毛糸

317-02 / Carta (カルタ)-手紙- / 215g
 317-04 / Carta (カルタ)-手紙- / 85g
 317-06 / Carta (カルタ)-手紙- / 190g
 317-07 / Carta (カルタ)-手紙- / 120g

●使用針・用具

カギ針4/0号、スプリングホックNo.1 1組

●出来上がり寸法

胸囲114cm ゆき丈71cm 着丈50cm

●ゲージ

モチーフA・B 14cm×14cm

モチーフA'・B' 7cm×14cm

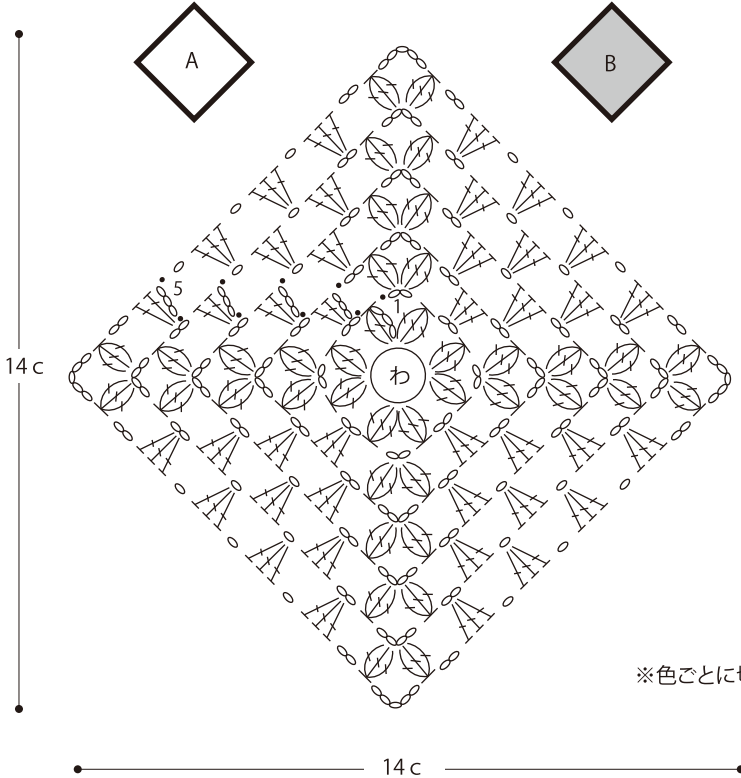
●編み方ポイント

モチーフ・・・わの作り目を作り、A・A'・B・B'を配色図を参照して各必要枚数編みます。
 まとめ・・・配置図を参照して半目の巻きかがりでつなぎます。袖口に縁編みを輪に編みます。
 衿ぐり・身頃・裾に細編みを輪に編みます。

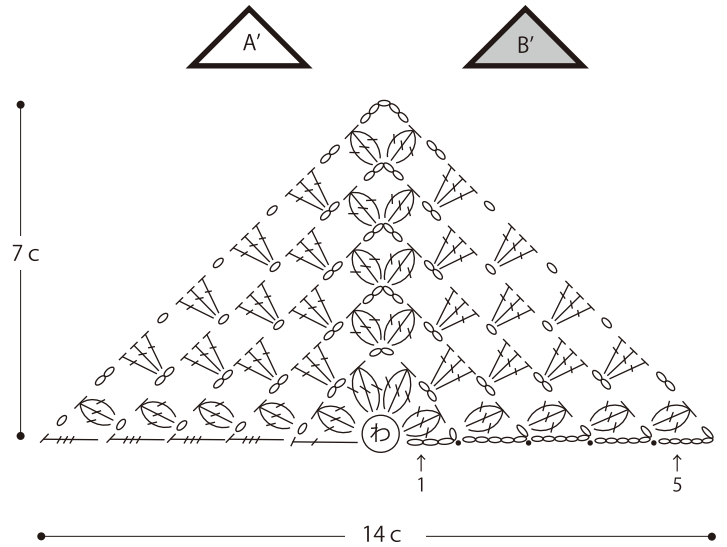
★ゲージは編み手により異なりますので、ゲージが合わない場合は針の号数を替えるなどして調整しながら編んでください。

●モチーフA・B

※全て(カギ針4/0号)で編む



●モチーフA'・B'



※色ごとに切って編む

= 長編み3目の玉編み目

= 三つ巻き長編み目

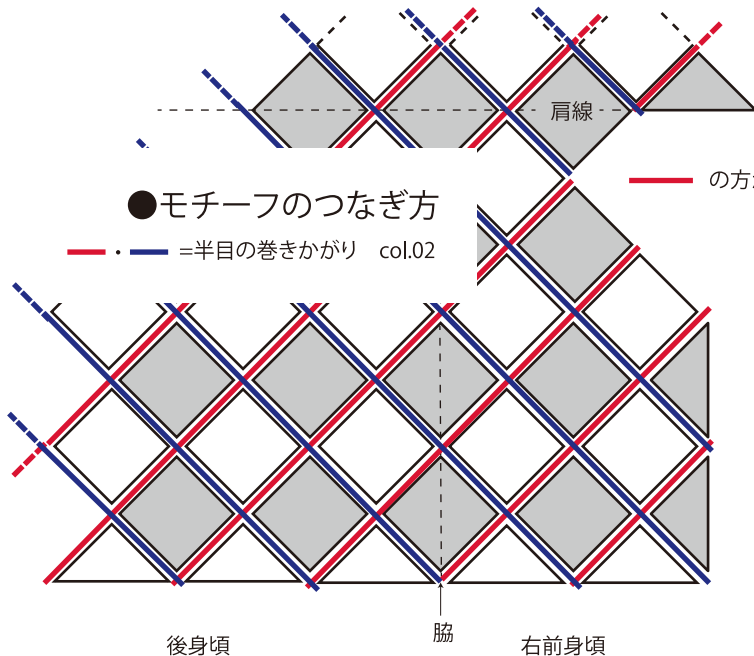
●モチーフ 配色図

段数 \ 枚数	A	A'	B	B'
5段め	40枚	8枚	39枚	11枚
4段め	col.02	col.02	col.06	col.06
3段め	col.06	col.06	col.07	col.07
2段め	col.07	col.07	col.04	col.04
作り目・1段め	col.04	col.04	col.06	col.02

●モチーフのつなぎ方

— — — — — = 半目の巻きかがり col.02

— — — — — の方から先に巻きかがる

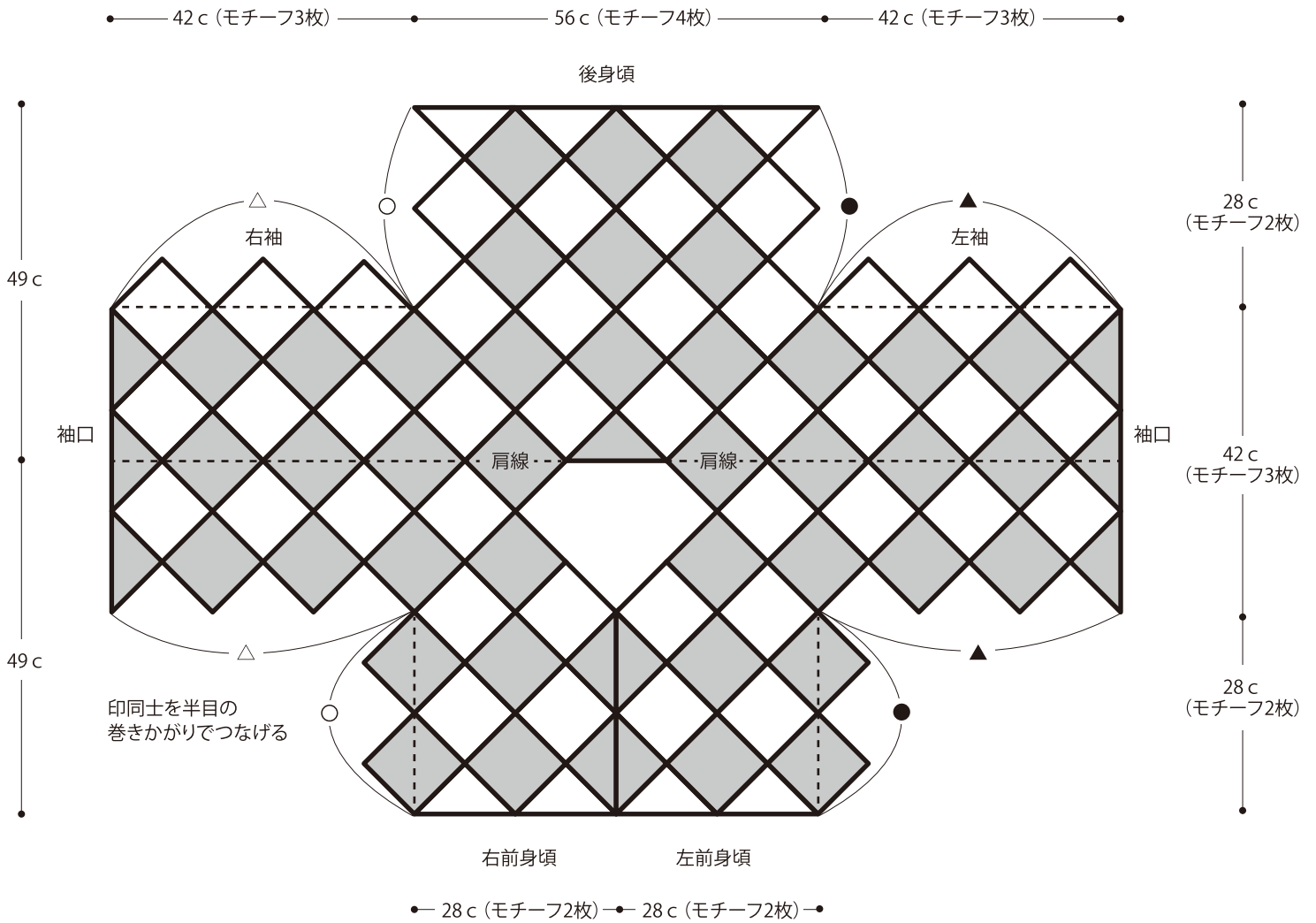


後身頃

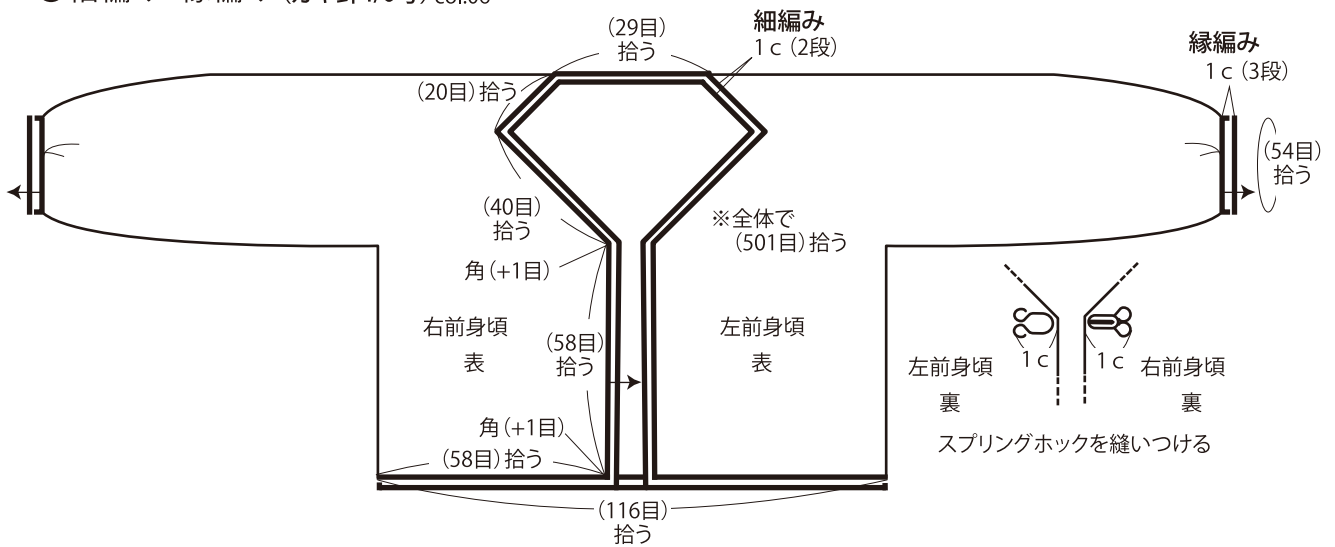
脇

右前身頃

●まとめ 配置図



●細編み・縁編み (カギ針4/0号) col.06



●縁編み

