

# モチーフ繋ぎのブランケット



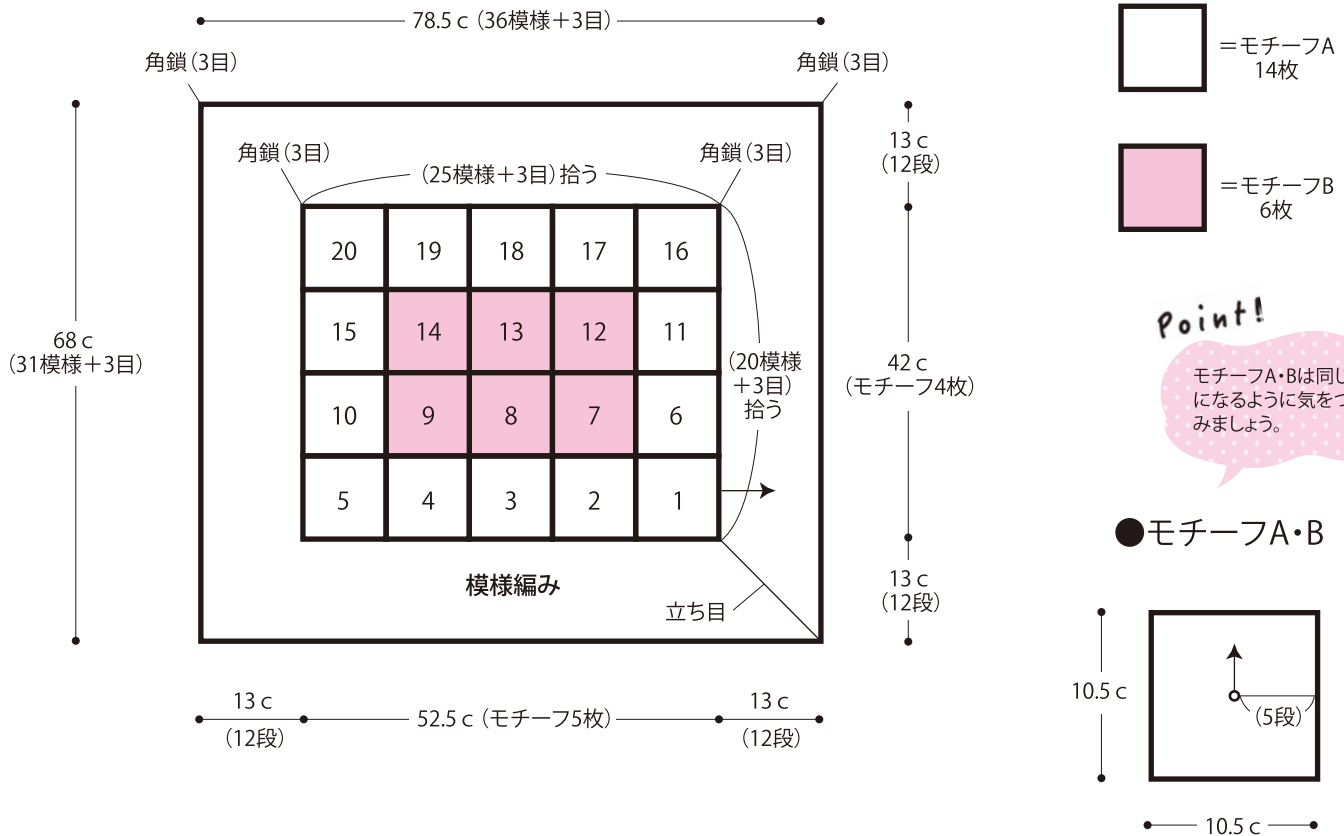
- 使用糸  
KIN-OPH-3203 / Opal Hundertwasser  
(オパール フンデルトヴァッサー) / 180g  
360N-31 / WHIPS (ホイップス) NEW / 120g
- 使用針・用具  
カギ針7/0号
- 出来上がり寸法  
縦68cm 横78.5cm
- ゲージ  
モチーフ 10.5cm 角  
模様編み (10cm 平方) 4.6模様×9段

●編み方  
※オパールのみ2本どりで編みます。  
ブランケット・・・わの作り目を作り、編み図を参照してモチーフA・Bを編みます。2枚めからは最終段で編み繋ぎます。周囲から目を拾い、模様編みを輪に編みます。

★ゲージは編み手により異なりますので、ゲージが合わない場合は針の号数を替えるなどして調整しながら編んでください。

QRコードより  
色々な編み  
方動画がご  
覧いただけます。  
ごしよ産業 YouTube チャンネル

- ブランケット ※モチーフ内の数字は、編み繋ぐ順番  
※配色は編み図参照



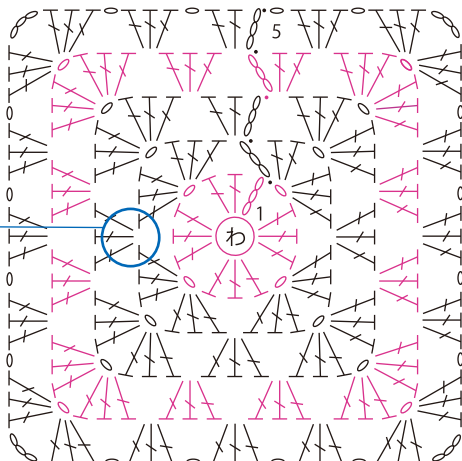
— = ホイップス

## ●モチーフA 編み図

※糸毎に切って編む


— = オパール (2本どり)

モチーフの目を糸で拾って輪に



## ●モチーフB 編み図

※糸毎に切って編む




# ●ブランケット 編み図

- = ホイップス
- ← = 矢印の先に引き抜き編みで繋ぐ
- ◁ = 糸をつける
- (pink) = オパール (2本どり)



= 4目・2段1模様

※糸毎に切って編む



模様編み