

ショート丈ベスト



- 使用糸
853-02/moni(モニ)/190g
- 使用針・用具(輪の箇所は4本棒針又は輪針)
棒針7ミリ・15号
- 出来上がり寸法
胸囲109cm 背肩幅51.5cm 着丈44cm
- ゲージ(10cm平方)
メリヤス編み 15.5目×22段

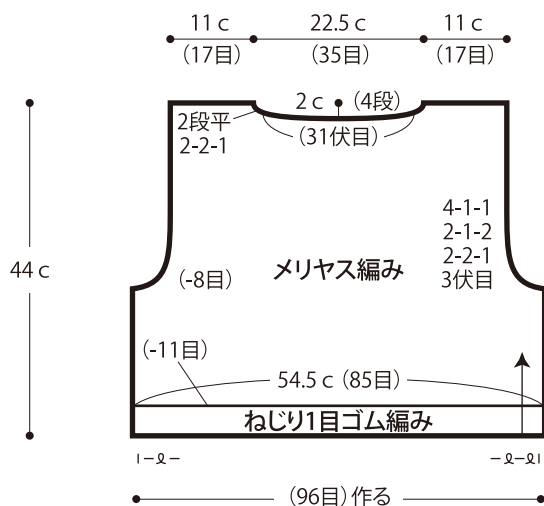
●編み方

身頃・・・一般的な作り目を作り、ねじり1目ゴム編み、メリヤス編みを編みます。
 まとめ・・・肩を引き抜きはぎ、脇をすくいとじします。衿ぐり・袖ぐりから目を拾い、ねじり1目ゴム編みを輪に編みます。編み終わりは表目は表目、裏目は裏目を編んで伏せ止めをします。

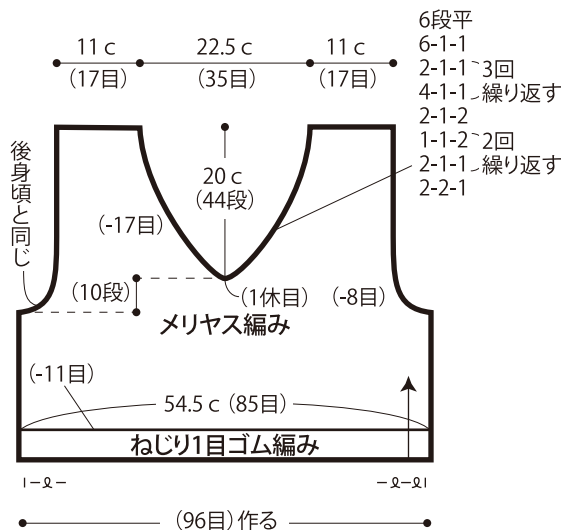
★ゲージは編み手により異なりますので、ゲージが合わない場合は針の号数を替えるなどして調整しながら編んでください。

※ねじり1目ゴム編みは(15号針)、メリヤス編みは(7ミリ針)で編む

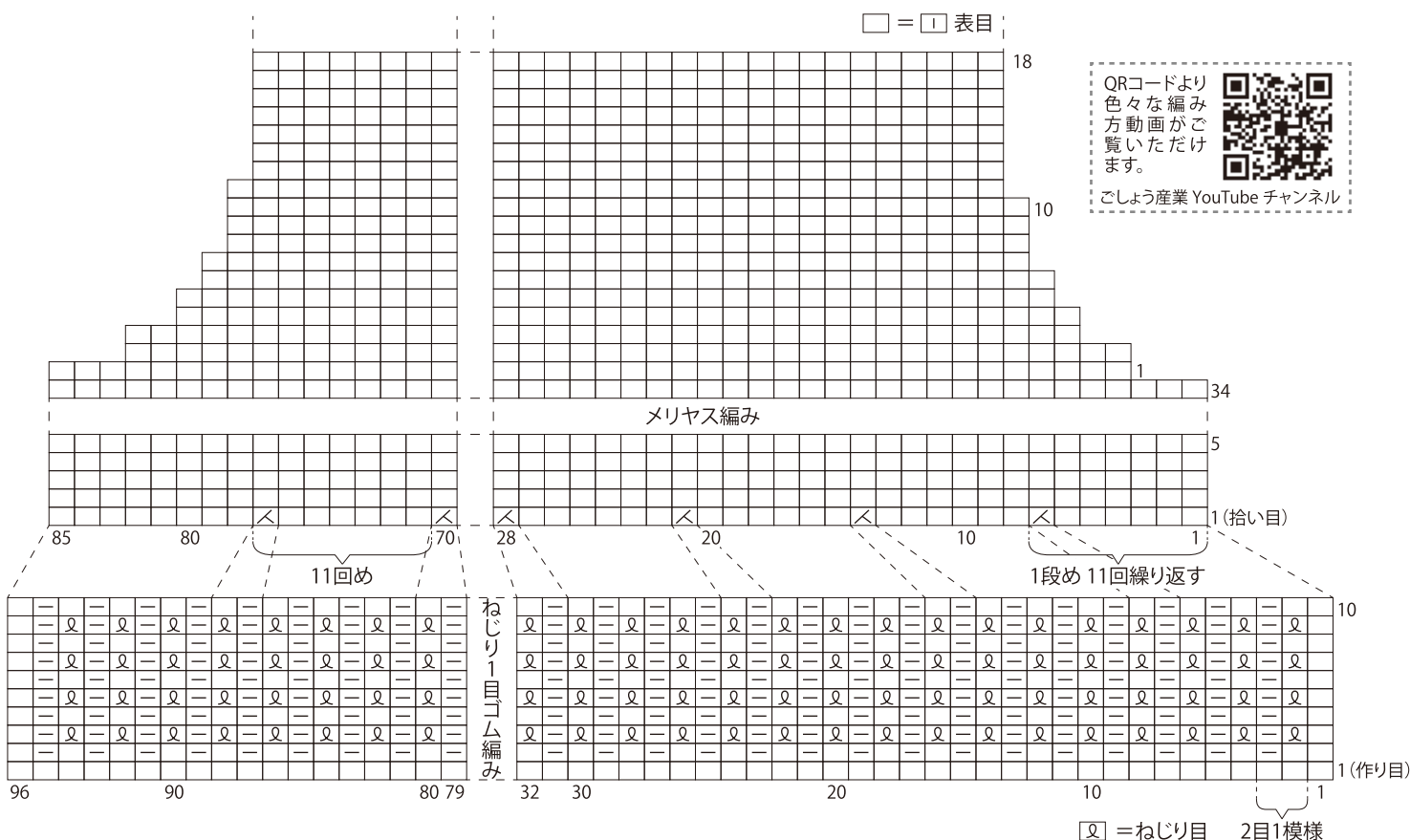
●後身頃



●前身頃

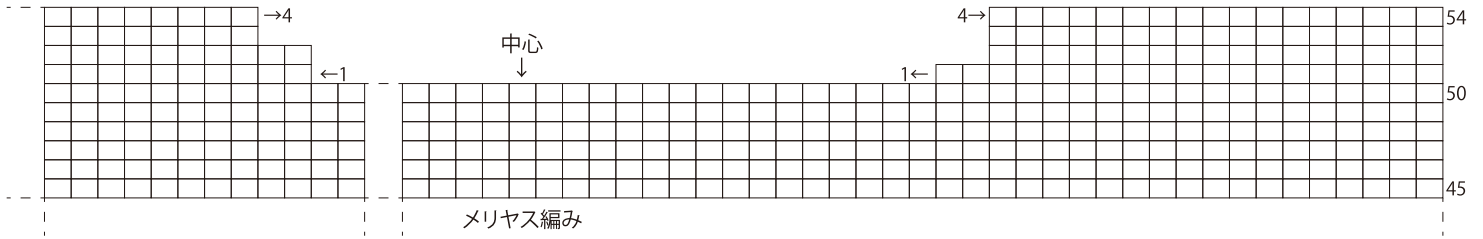


●身頃編み始め・袖ぐり



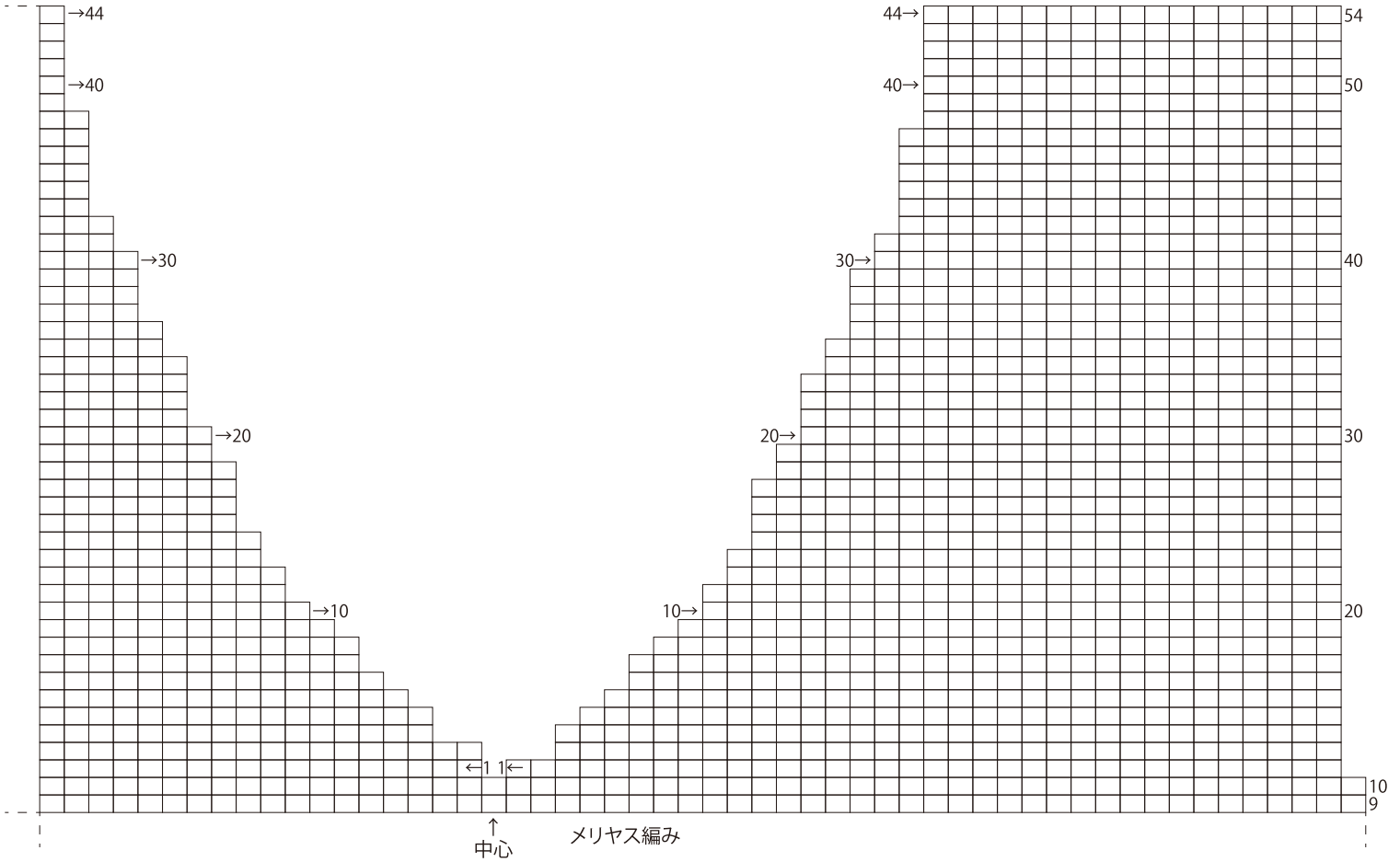
●後衿ぐり

□ = □ 表目

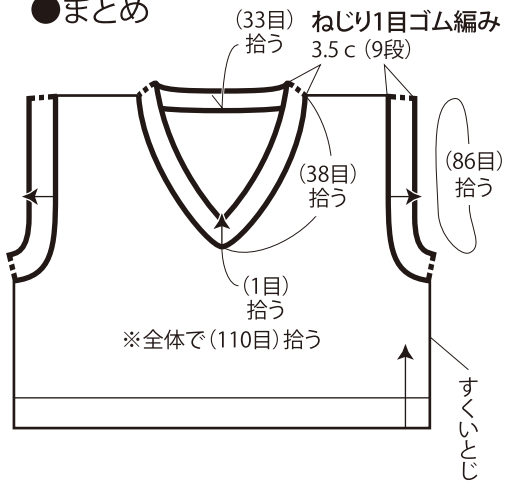


●前衿ぐり

□ = □ 表目

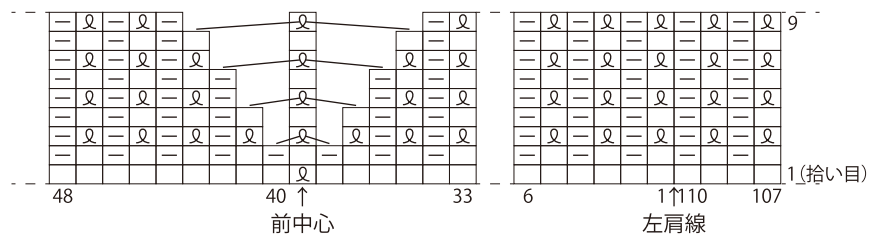


●まとめ



●衿ぐり ねじり1目ゴム編み

□ = □ 表目



☒ = ねじり目の中上3目一度

☒ = ねじり目

●袖ぐり ねじり1目ゴム編み

□ = □ 表目

