

# ネックウォーマー



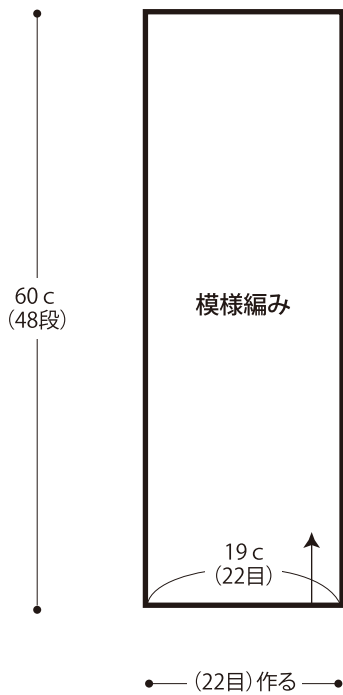
- 使用糸  
844/LIZZY(リージー)/45g
- 使用針・用具  
カギ針10/0号
- 出来上がり寸法  
周囲60cm 高さ19cm
- ゲージ(10cm平方)  
模様編み 11.5目×8段

## ●編み方

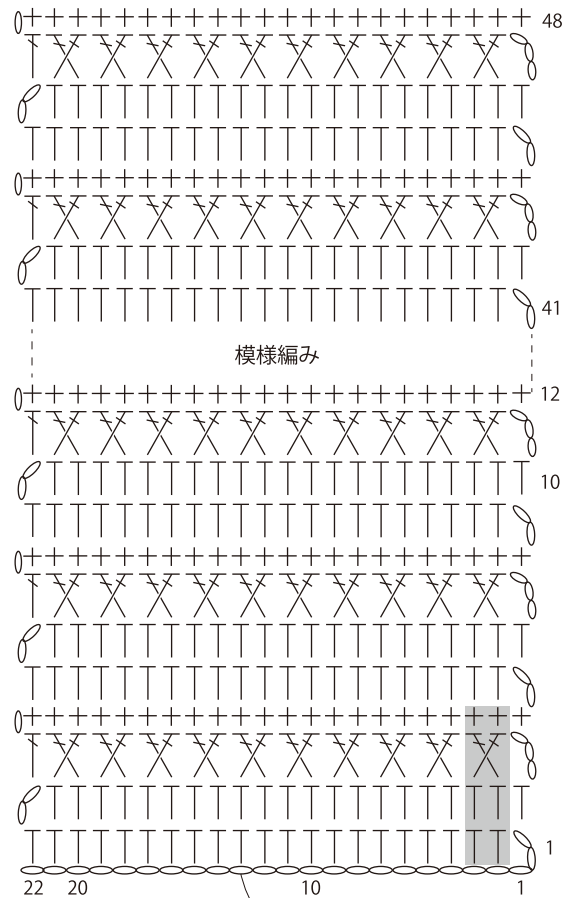
ネックウォーマー・・・鎖の作り目を作り、模様編みで編みます。  
まとめ・・・作り目と編み終わりを外表に合わせて巻きかがります。

★ゲージは編み手により異なりますので、ゲージが合わない場合は針の号数を替えるなどして調整しながら編んでください。

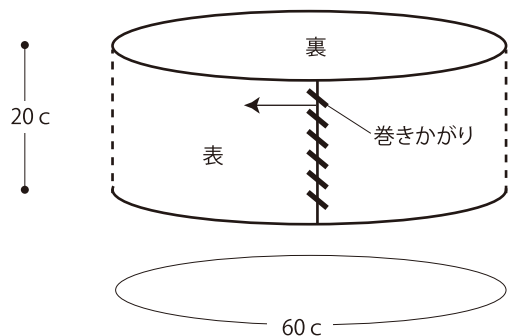
## ●ネックウォーマー



## ●編み図



## ●まとめ



■ = 2目・4段1模様

⌘ = 長編み左上1目交差

QRコードより  
色々な編み  
方動画がご  
覧いただけます。

ごしよう産業 YouTube チャンネル