

ファーベスト



- 使用糸
345-13/Savon(サボン)/320g
5-423/純毛中細/130g
- 使用針・用具
カギ針7ミリ
- 出来上がり寸法(平置きの状態)
背肩幅37c m 着丈59c m
- ゲージ(10c m平方)
中長編み 9目×9段

●編み方

※すべてサボンと純毛中細の2本どりで編みます。
身頃・・・鎖の作り目を作り、中長編みで編みます。
2段めからは、目と目の間を束に拾って編みます。
まとめ・・・肩を鎖はぎ、脇を鎖とじします。袖ぐりから目を拾い、引き抜き編みを輪に編みます。衿ぐりから目を拾い、引き抜き編みを編みます。

★ゲージは編み手により異なりますので、ゲージが合わない場合は針の号数を替えるなどして調整しながら編んでください。

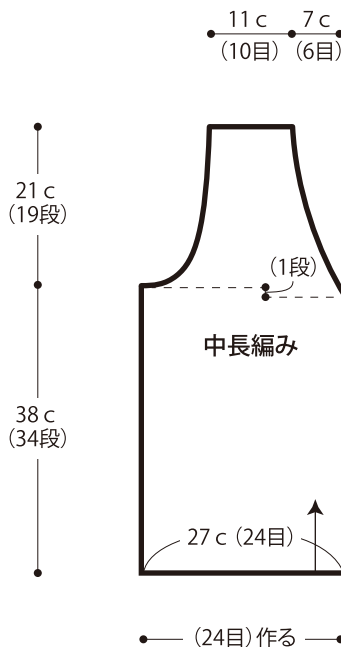
Point!

1段めは、ファーで目が拾いづらい為、作り目を緩く編むか、作り目だけ1号太い針に替えて編むと拾いやすくなります。

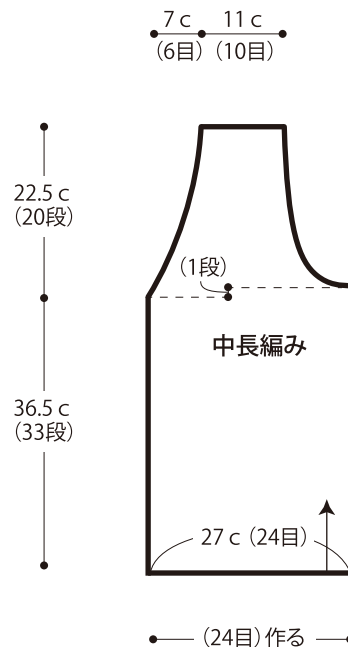
●後身頃



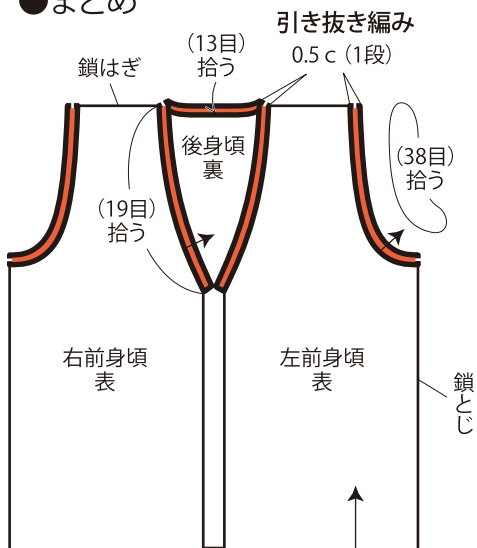
●右前身頃



●左前身頃



●まとめ



Point!

重みで編み地が伸びる為、指定寸法に合わせて引き抜き編みで調節しましょう。

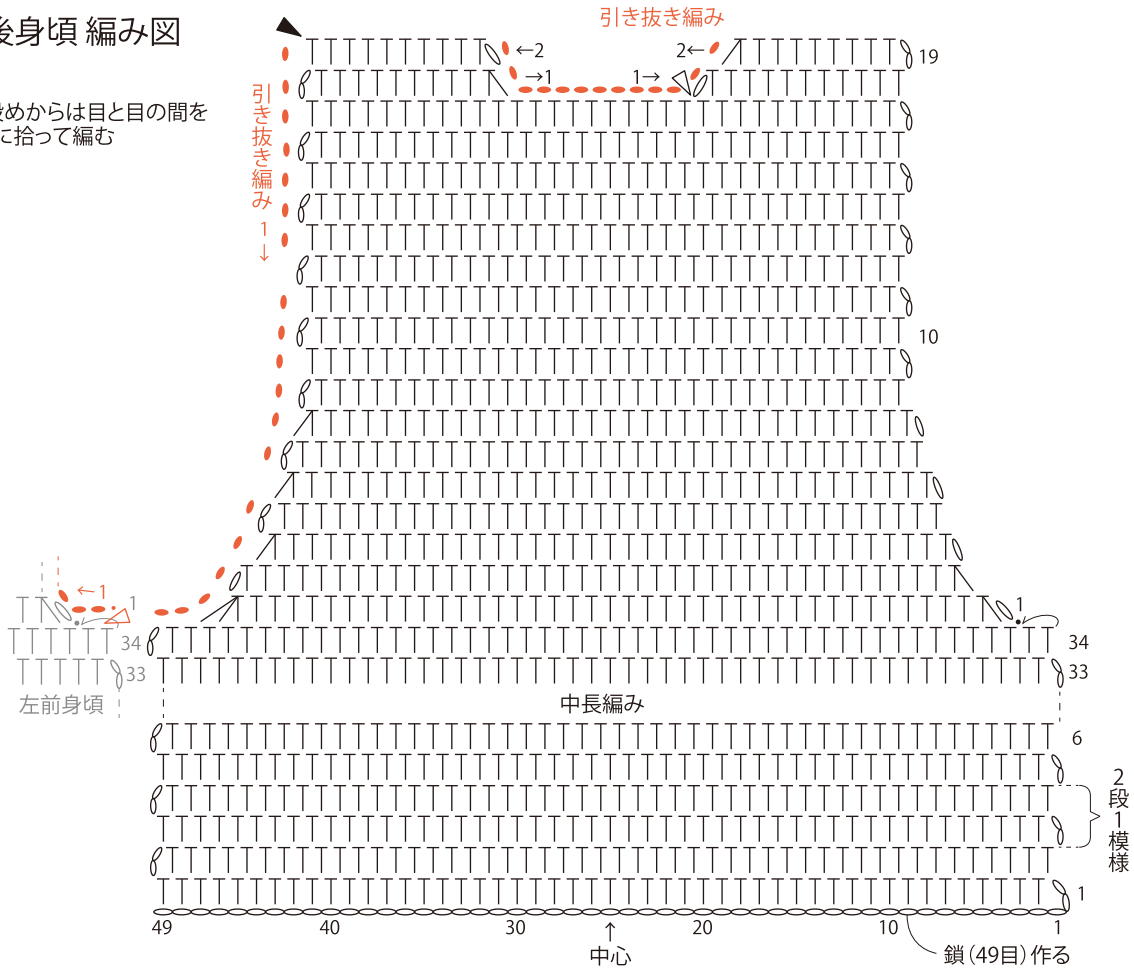
QRコードより
色々な編み
方動画がご
覧いただけ
ます。



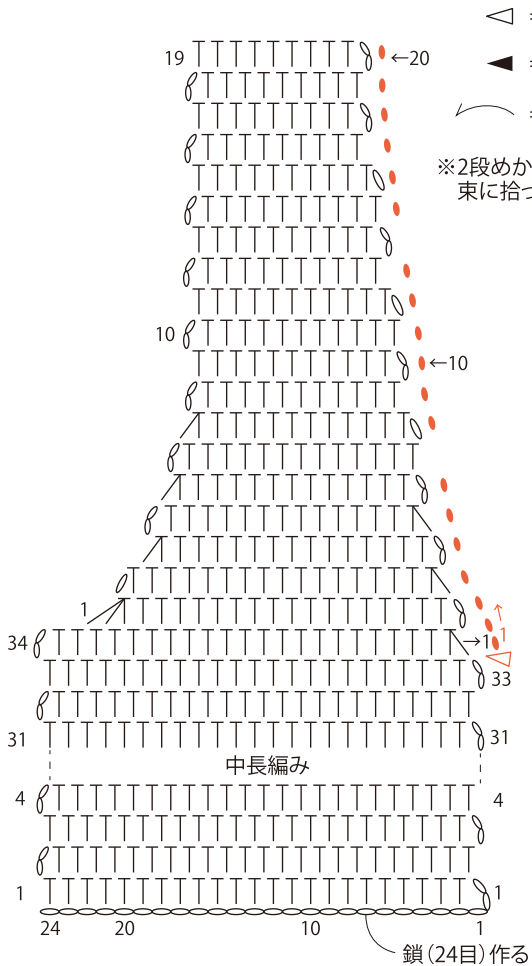
ごしよう産業 YouTube チャンネル

●後身頃 編み図

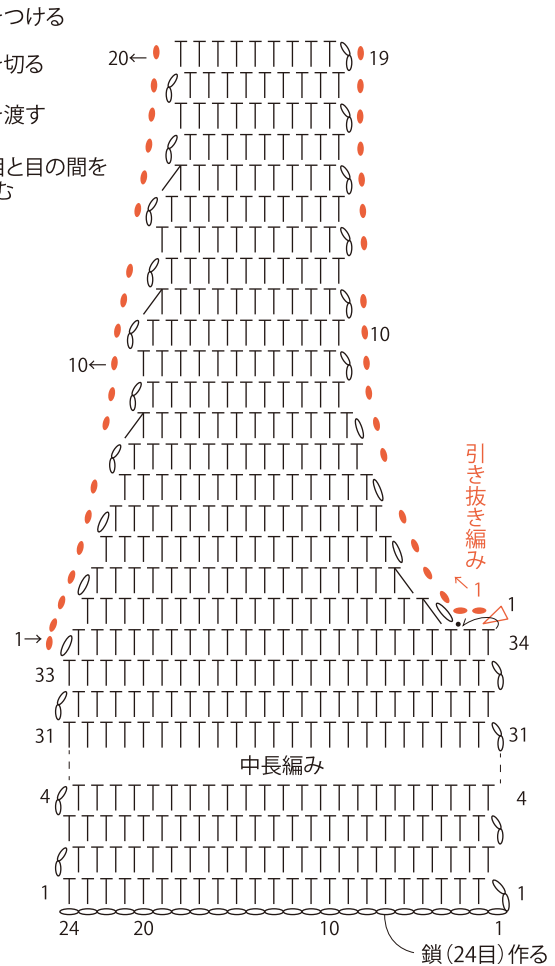
※2段めからは目と目の間を束に拾って編む



●右前身頃 編み図



●左前身頃 編み図



- ◁ =糸をつける
- ◄ =糸を切る
- ↶ =糸を渡す

※2段めからは目と目の間を束に拾って編む