

カーディガン



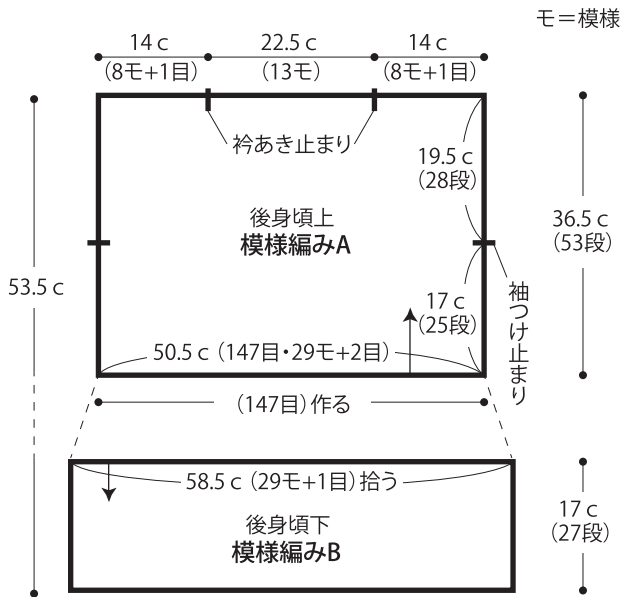
- 用意する毛糸
303-19/ファインメリノ/595g
- 使用針・用具
カギ針4/0号
- 出来上がり寸法
胸囲101.5cm 着丈53.5cm ゆき丈73cm
- ゲージ(10cm平方)
模様編みA 29目×14.5段
模様編みB 5模様×16段

●編み方

身頃上・袖・・・鎖の作り目を作り、模様編みAを編みます。
身頃下・・・身頃上の作り目から目を拾い、模様編みBを編みます。
リボン・・・身頃上と同様に編み始め、長編みを編みます。同じものを2本編みます。
まとめ・・・肩を巻きかがります。袖を身頃に巻きかがりつけ、脇・袖下を鎖とじします。前端、前後衿ぐりより目を拾い、縁編みAを編みます。袖口に縁編みBを輪に編みます。指定位置にリボンを巻きかがります。

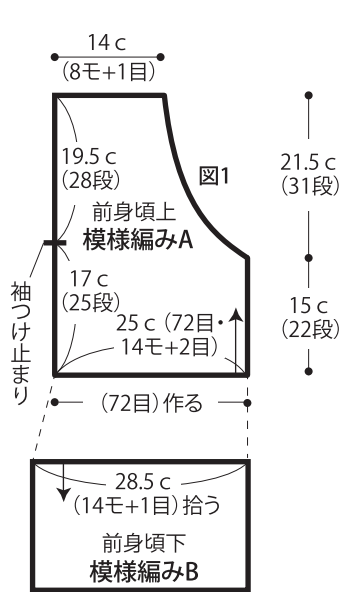
★ゲージは編み手により異なりますので、ゲージが合わない場合は針の号数を替えるなどして調整しながら編んでください。

●後身頃 (カギ針4/0号)

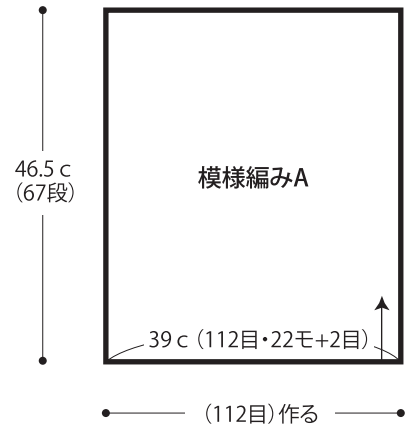


●右前身頃 (カギ針4/0号)

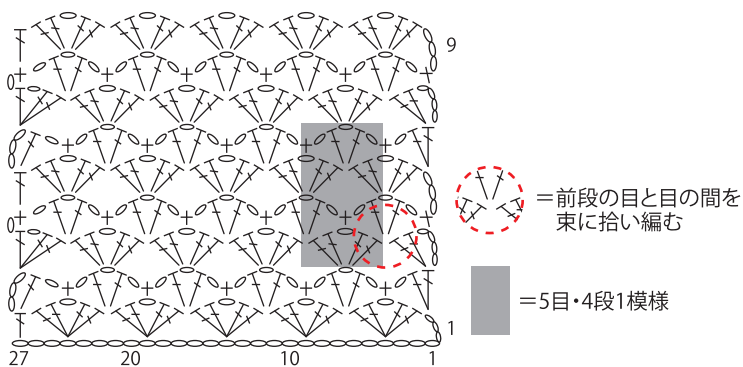
※左前身頃は右前身頃と左右対称に編む
衿ぐりは図2参照



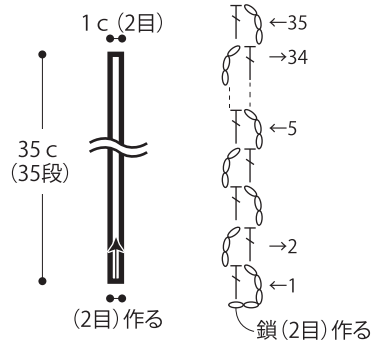
●袖 (カギ針4/0号)



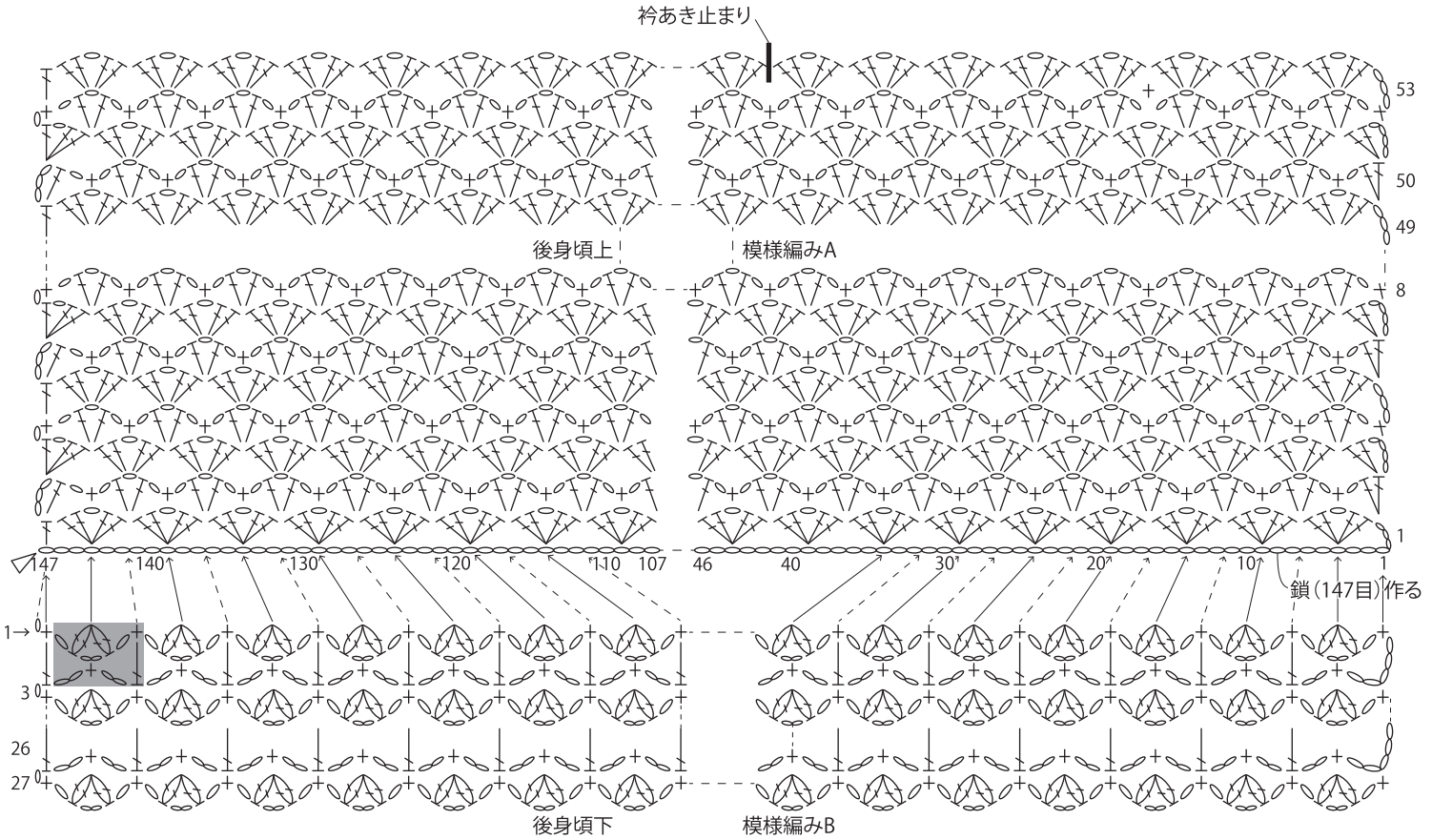
●模様編みA



●リボン 長編み(カギ針4/0号) 2本



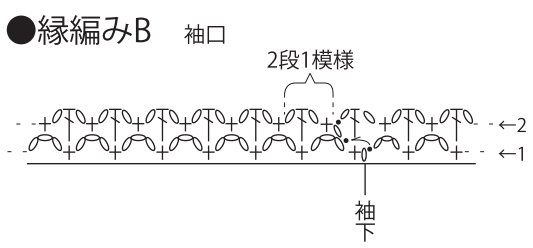
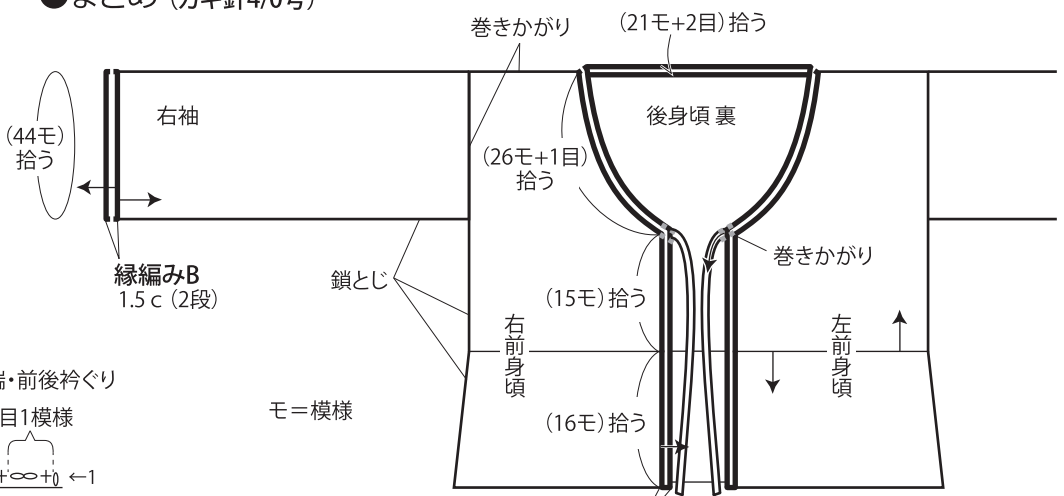
●後身頃 編み図



- ← - = 作り目を束に拾い編む
- ← = 作り目に編み入れる
- ◁ = 糸をつける
- ⊕ = 長編み2目の玉編み目

■ = 2段1模様

●まとめ (カギ針4/0号)



●前身頃 編み図

— = 縁編みA

