

# セーター

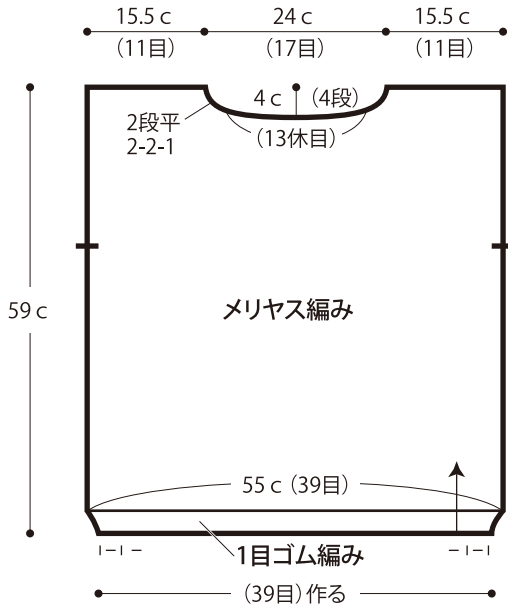


- 用意する毛糸  
1361-02/Suisai(スイサイ)/825g
  - 使用針・用具(輪の箇所は4本棒針又は輪針)  
棒針15ミリ
  - 出来上がり寸法  
胸囲110cm ゆき丈72.5cm 着丈59cm
  - ゲージ(10cm平方)  
メリヤス編み 7目×9.5段
- ★ゲージは編み手により異なりますので、ゲージが合わない場合は針の号数を替えるなどして調整しながら編んでください。

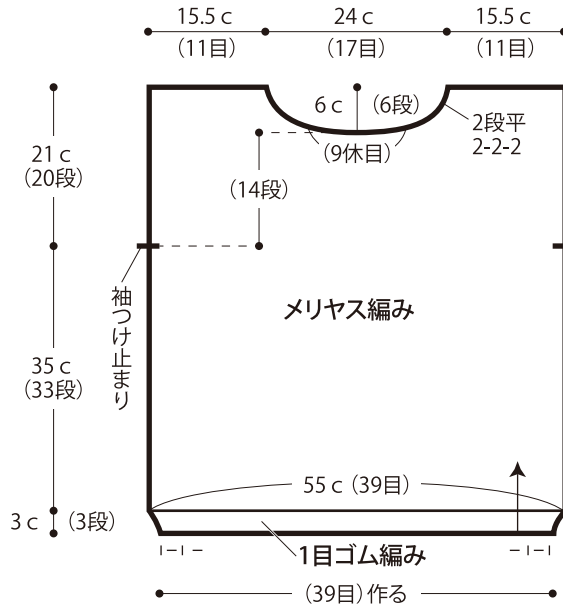
## ●編み方

身頃・・・一般的な作り目を作り、1目ゴム編み、メリヤス編みを編みます。  
身頃まとめ・・・肩を引き抜きはぎ、脇を半目のすくいとしします。衿ぐりから目を拾い、1目ゴム編みを輪に編みます。編み終わりは表目は表目、裏目は裏目を編んで伏せ止めをします。  
袖・・・袖ぐりより目を拾い、メリヤス編み、1目ゴム編みを輪に編みます。編み終わりは衿と同様に編みます。

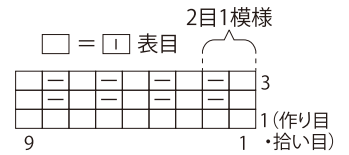
## ●後身頃



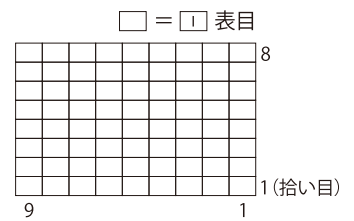
## ●前身頃



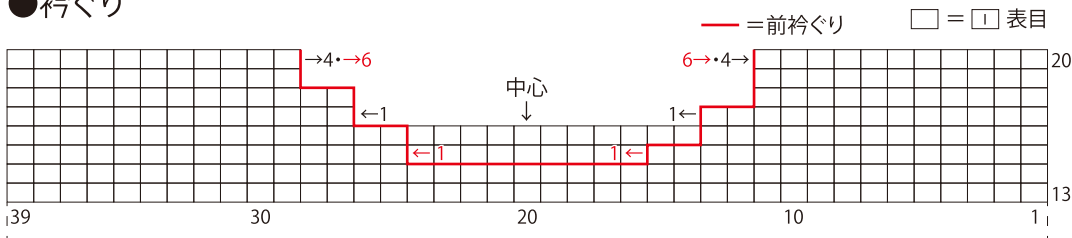
## ●1目ゴム編み



## ●メリヤス編み



## ●衿ぐり



## ●身頃まとめ・袖

