

エアリーベスト



- 使用糸
1360-07/粉雪ループ(ソリッド)/270g
- 使用針・用具
カギ針8/0号・9/0号
- 出来上がり寸法
胸囲98cm 背肩幅38cm 着丈54cm
- ゲージ(10cm平方)
模様編み 13.5目×7段(カギ針9/0号)
模様編み 14.5目×8段(カギ針8/0号)

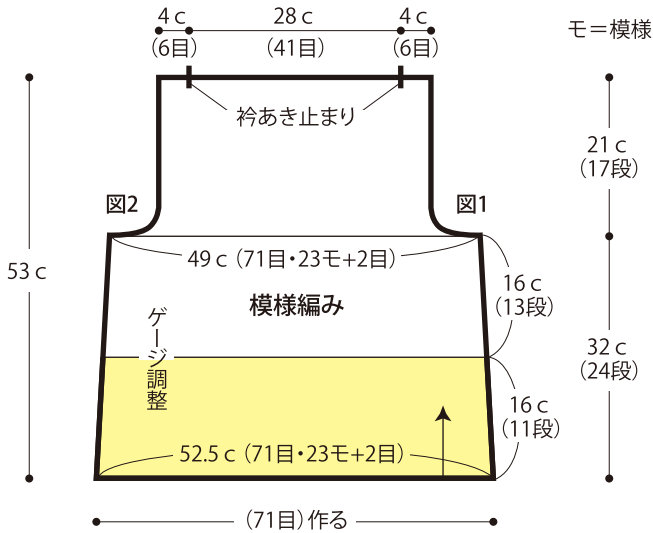
●編み方

身頃・・・鎖の作り目を作り、模様編みをゲージ調整しながら編みます。同じものを2枚編みます。
 まとめ・・・肩を巻きかがり、脇を鎖とじします。衿ぐり・袖ぐりから目を拾い、縁編みAを輪に編みます。身頃の編み始めから目を拾い、縁編みBを輪に編みます。

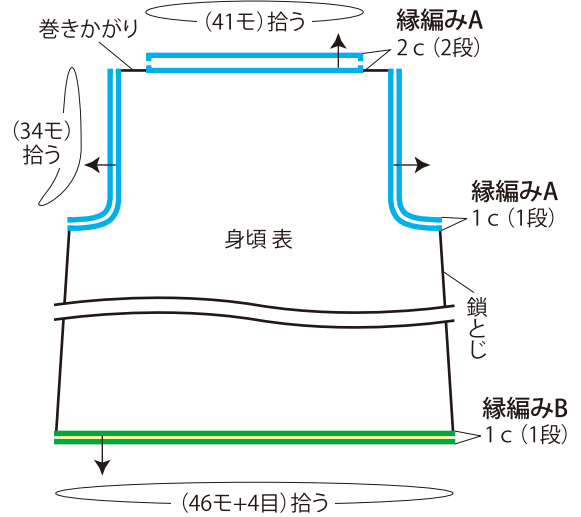
★ゲージは編み手により異なりますので、ゲージが合わない場合は針の号数を替えるなどして調整しながら編んでください。

●身頃 2枚

※ ・縁編みBは(カギ針9/0号)
 他は(カギ針8/0号)で編む




●まとめ



●編み図

- = 縁編みA
- = 縁編みB



- ∇ = 長編み3目編み入れる
- ◁ = 糸をつける
- ↘ = 糸を渡す

= 3目・2段1模様

前段の長編みの
 目と目の間に編む

↑ 脇 1模様 ← = 矢印の先の目に編む - - - = 矢印の先を東に拾い編む