

# 透かし模様のセーター



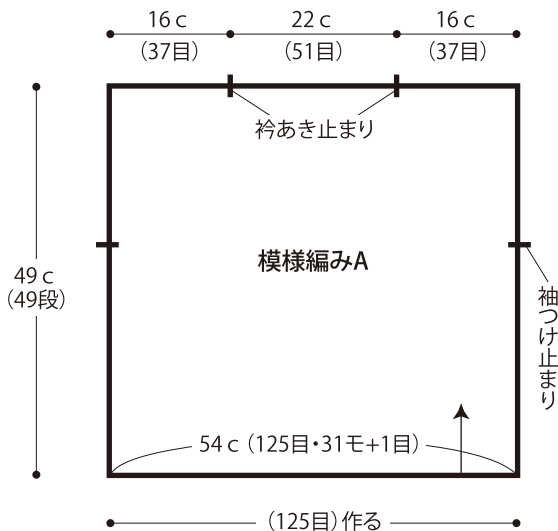
- 用意する毛糸  
1350-01/タムタム/265g
- 使用針・用具  
カギ針5/0号
- 出来上がり寸法  
胸囲108cm ゆき丈63cm 着丈52.5cm
- ゲージ(10cm平方)  
模様編みA・A' 23目×10段  
縁編み 23目×14段

## ●編み方

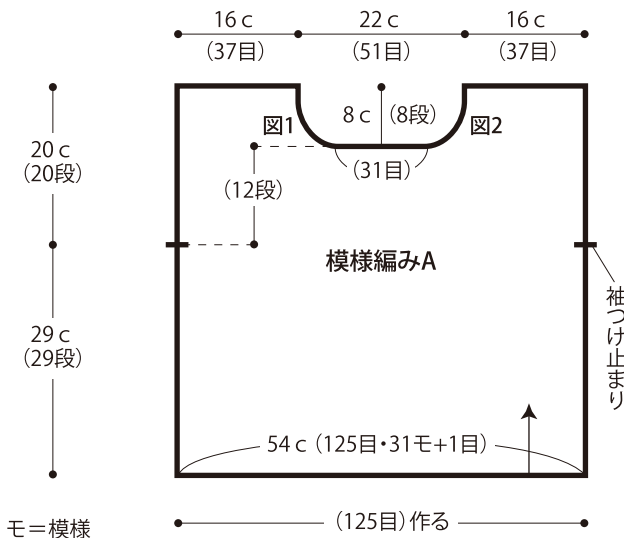
身頃・・・鎖の作り目を作り、模様編みAを編みます。  
袖・・・肩を引き抜きはぎします。袖ぐりから目を拾い、  
模様編みA・縁編みを輪に編みます。  
まとめ・・・脇を鎖とじします。衿ぐり・作り目から目を  
拾い、縁編みを輪に編みます。

★ゲージは編み手により異なりますので、ゲージが合わない場合は針の号数を替えるなどして調整しながら編んでください。

## ●後身頃 (カギ針5/0号)

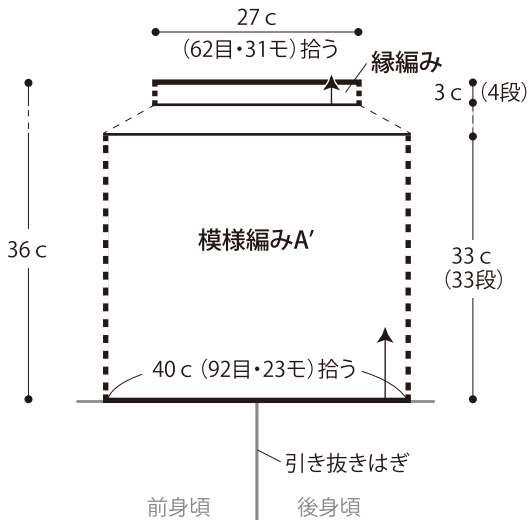


## ●前身頃 (カギ針5/0号)

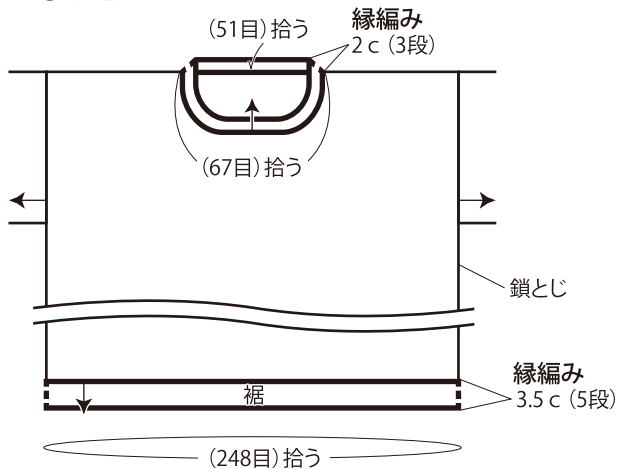


## ●右袖 (カギ針5/0号)

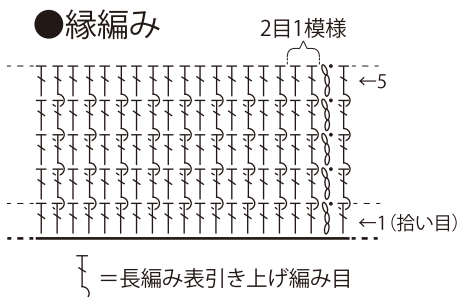
※左袖も右袖と同様に編む  
身頃からの拾い目位置は右袖と左右対称



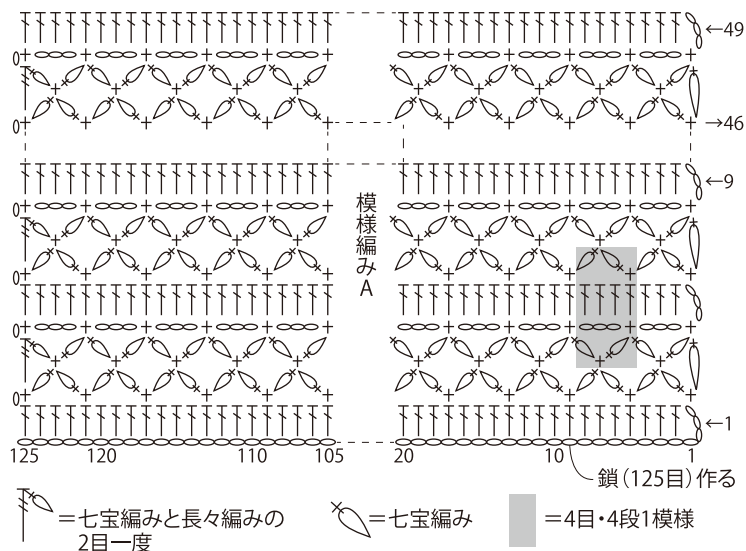
## ●まとめ (カギ針5/0号)



## ●縁編み

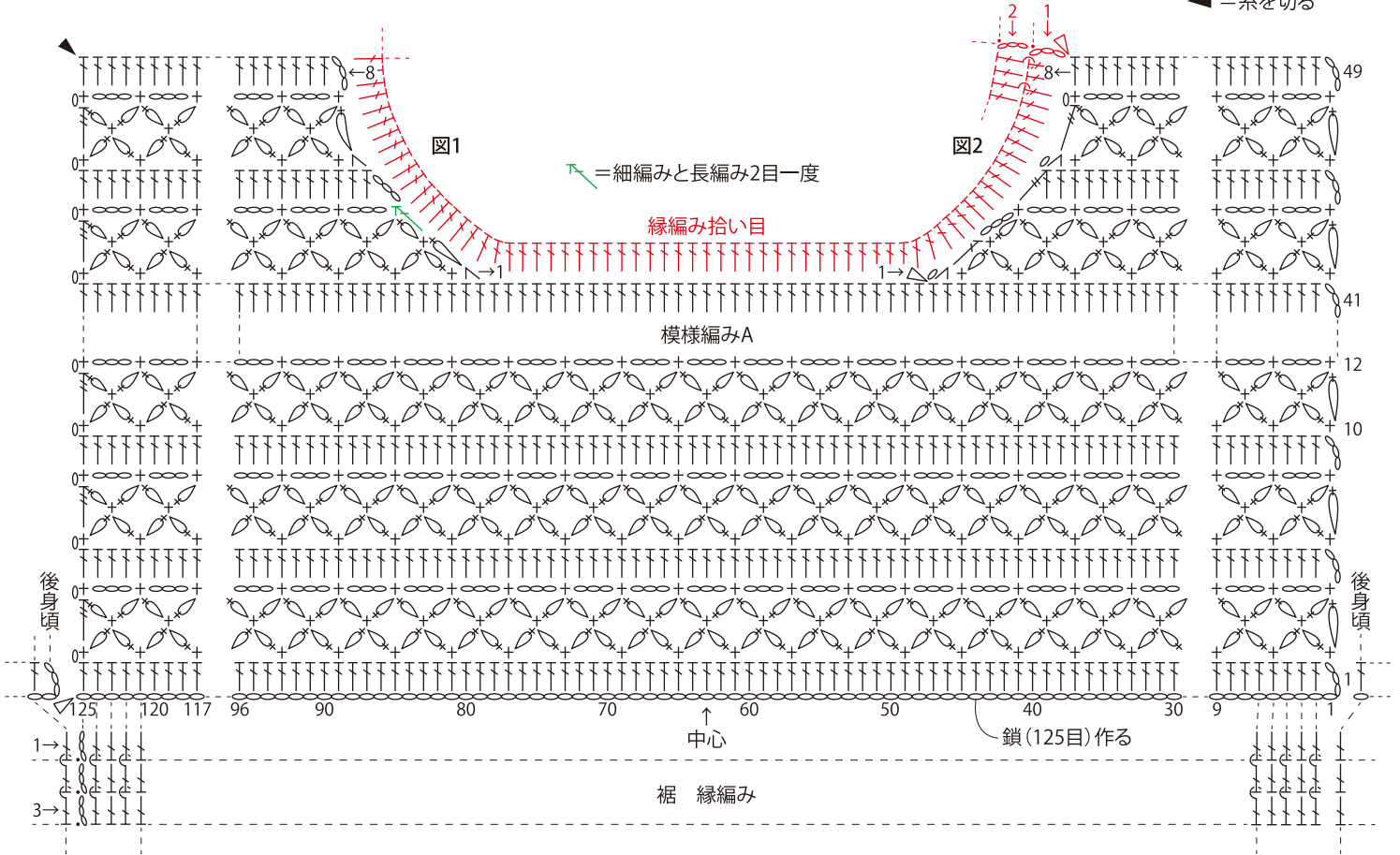


## ●後身頃



●前身頃・裾

◁ = 糸をつける  
 ◀ = 糸を切る



☞ = 七宝編みと長々編みの2目一度  
 ☞ = 七宝編み  
 ☞ = 長編み表引き上げ編み目

●右袖

