

アラン模様のマフラー



- 用意する毛糸
1335-07/Rocky Merino (ロッキーメリノ) 合太/260g
- 使用針・用具
棒針7号、縄編み針

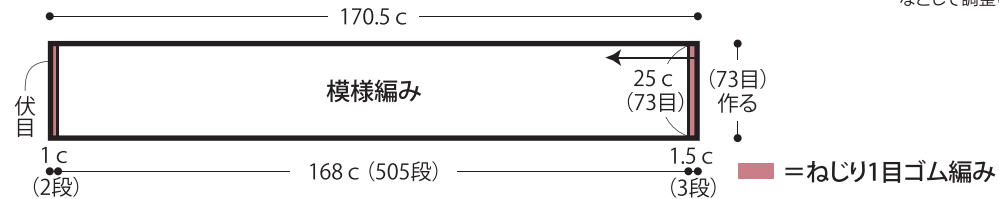
- 出来上がり寸法
長さ170.5cm 幅25cm
- ゲージ(10cm平方)
模様編み 29目×30段

●編み方

マフラー・・・一般的な作り目を作り、ねじり1目ゴム編み、模様編みで編みます。編み終わりは表目はねじり目、裏目は裏目を編んで伏せ止めをします。

★ゲージは編み手により異なりますので、ゲージが合わない場合は針の号数を替えるなどして調整しながら編んでください。

●マフラー



QRコードより
色々な編み方
動画をご覧
いただけます。

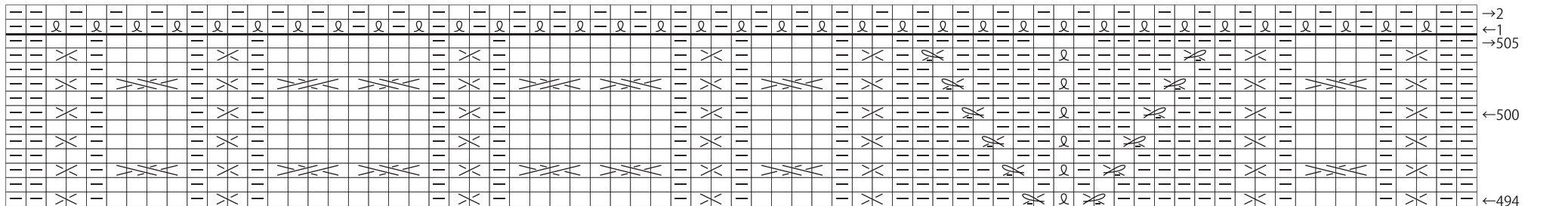


ごしやう産業 YouTube チャンネル

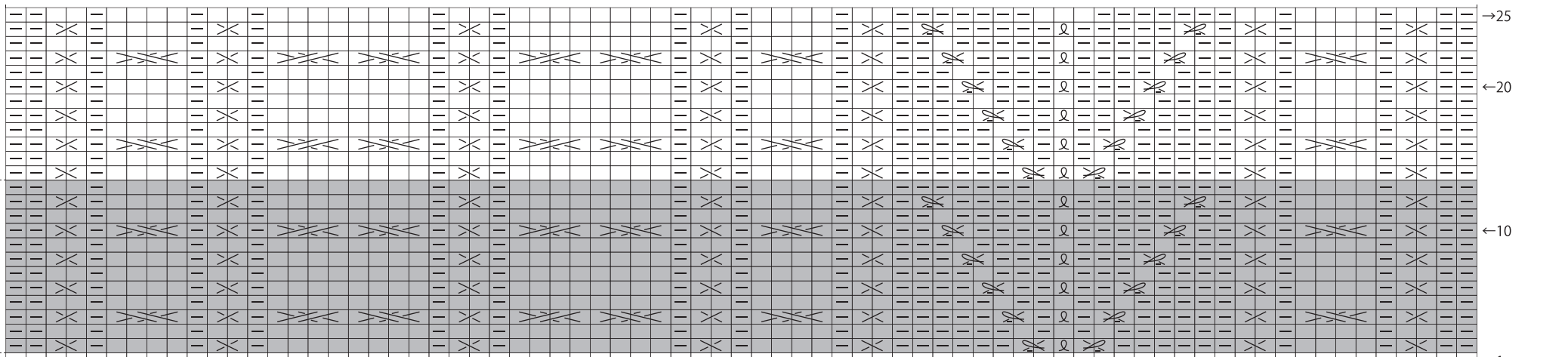
●編み図

ねじり1目ゴム編み

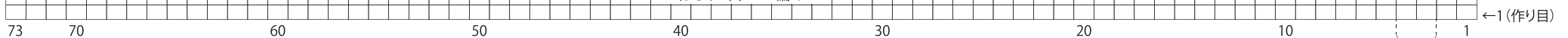
□ = 表目



模様編み



ねじり1目ゴム編み



☒ = 右上ねじり1目交差(下側裏目)

☒☒☒☒ = 右上2目交差

☒☒ = 右上1目交差

☒ = ねじり目

2目1模様

☒☒☒☒ = 左上ねじり1目交差(下側裏目)

☒☒☒☒ = 左上2目交差

☒☒ = 左上1目交差

12段1模様