



# セーター



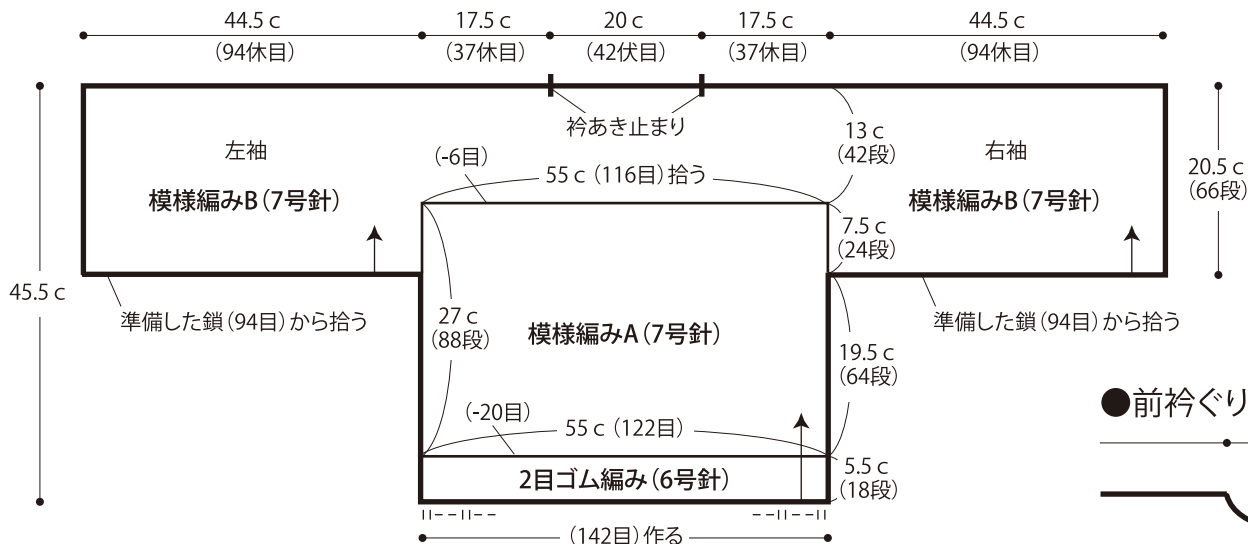
- 用意する毛糸  
1310-29/Brownie(ブラウニー)/410g
- 使用針・用具(袖・輪の箇所は4本棒針又は輪針)  
棒針7号・6号
- 出来上がり寸法(平置きの状態)  
胸囲110cm ゆき丈73.5cm 着丈45.5cm
- ゲージ(10cm平方)  
模様編みA 22目×32.5段  
模様編みB 21目×32.5段  
模様編みC 19目×32.5段

## ●編み方ポイント

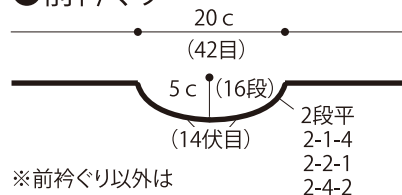
※鎖(94目)を4本準備します。  
身頃・袖・・・一般的な作り目を作り、2目ゴム編み、模様編みA・Bを編みます。袖は準備した鎖から目を拾い編みます。  
まとめ・・・袖・肩を引き抜きはぎします。衿ぐりから目を拾い、模様編みCを輪に編みます。編み終わりは緩めに伏せ止めをします。袖口から目を拾い2目ゴム編みを編みます。編み終わりは表目は表目、裏目は裏目を編んで伏せ止めをします。脇・袖口をすくいとじ、袖下を巻きかがります。

★ゲージは編み手により異なりますので、ゲージが合わない場合は針の号数を替えるなどして調整しながら編んでください。

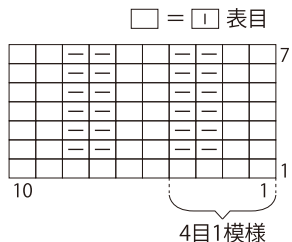
## ●後身頃・袖



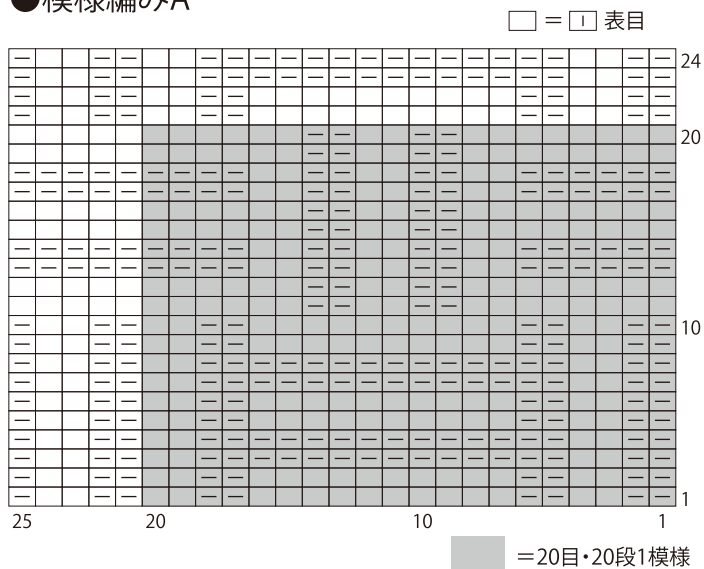
## ●前襟ぐり



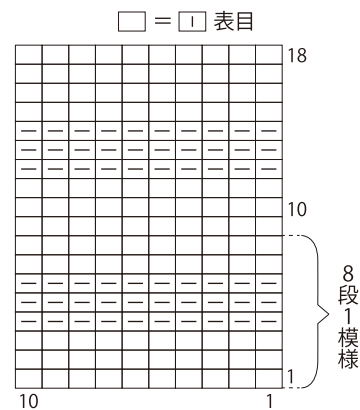
## ●2目ゴム編み



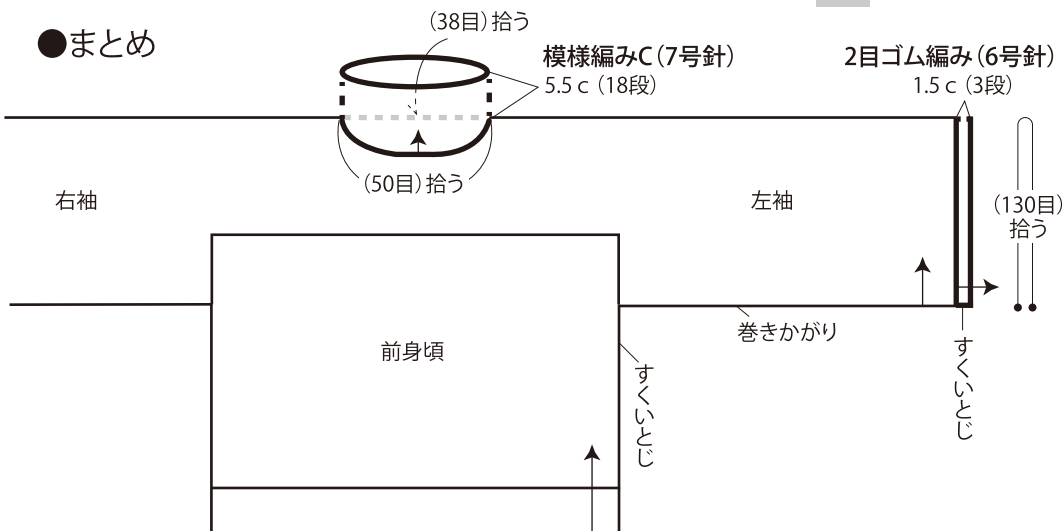
## ●模様編みA



## ●模様編みB



## ●まとめ



## ●模様編みC

