

カーディガン



- 使用糸
1307-06/Poraris (ポラリス) / 365 g
- 使用針・用具 (前立て・衿は4本棒針又は輪針)
棒針6号・4号、縄編み針、ボタン直径18mm 5個
- 出来上がり寸法
胸囲102.5 cm ゆき丈69.5 cm 着丈52 cm
- ゲージ(10 cm 平方)
メリヤス編み 21.5目×31段
模様編みA 22.5目×31段
模様編みB 23.5目×31段

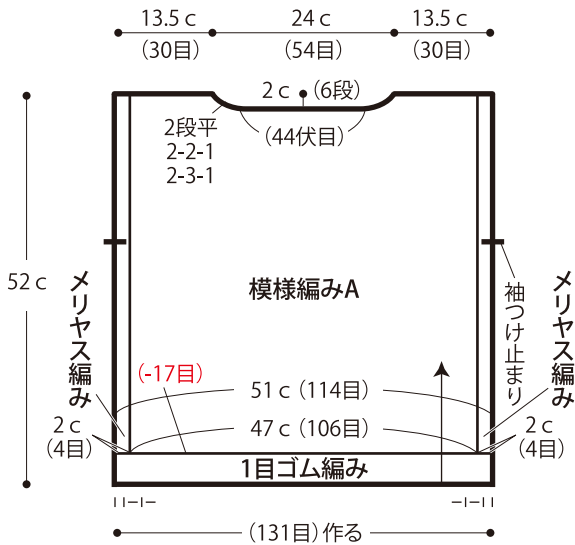
●編み方

身頃・・・指でかける作り目を作り、1目ゴム編み、メリヤス編み・模様編みAを編みます。左前身頃は右前身頃と左右対称に編みます。
 袖・・・身頃と同様に編み始め、1目ゴム編み、メリヤス編み・模様編みBを編みます。編み終わりは伏せ止めをします。
 まとめ・・・肩を引き抜きはぎします。前端、衿ぐりから目を拾い、1目ゴム編みを編みます。右前立てはボタンホールを作りながら編みます。編み終わりは表目は表目、裏目は裏目を通して伏せ止めをします。袖を身頃に引き抜きとじでつけます。脇、袖下をすくいとじします。
 ★ゲージは編み手により異なりますので、ゲージが合わない場合は針の号数を替えるなどして調整しながら編んでください。

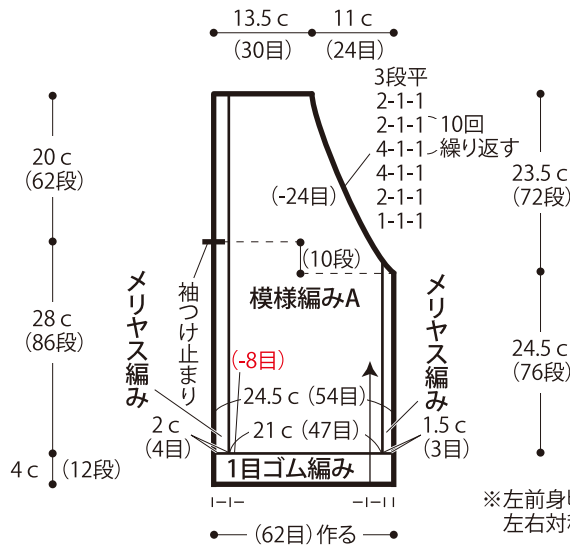
※1目ゴム編みは(4号針)、他は(6号針)で編む

QRコードより
色々な編み
方動画がご
覧いただけ
ます。
ごしよう産業 YouTube チャンネル

●後身頃

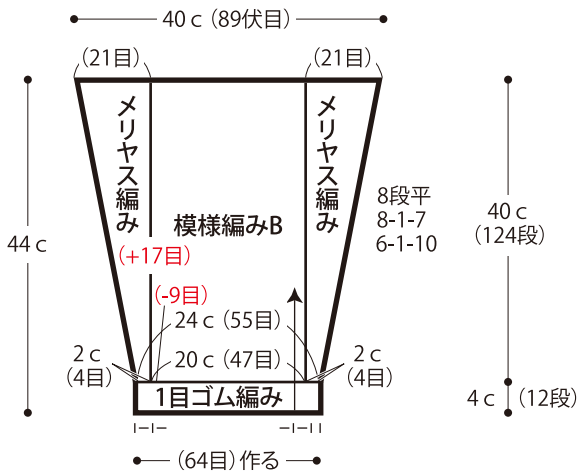


●右前身頃

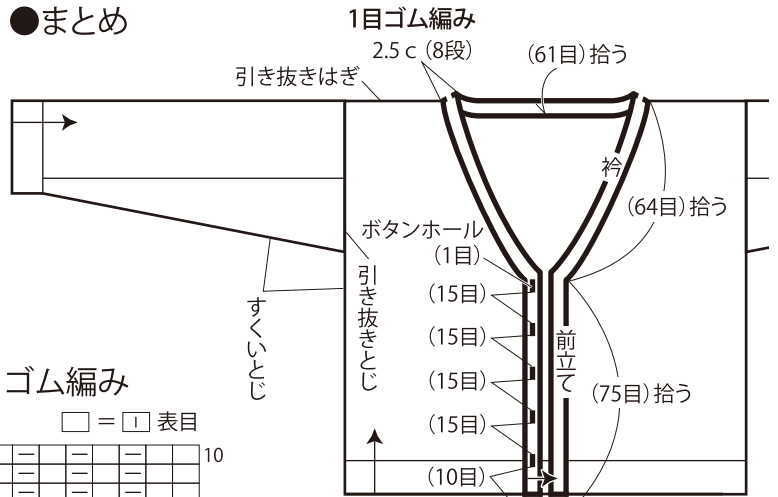


※左前身頃は右前身頃と左右対称に編む

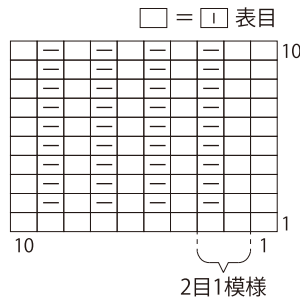
●袖



●まとめ



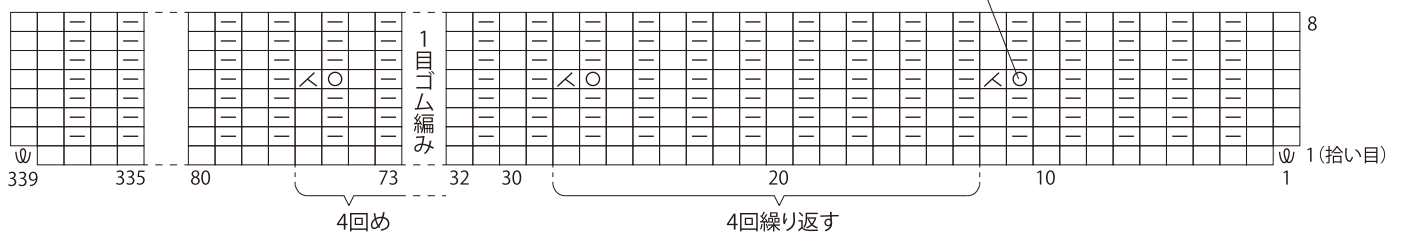
●1目ゴム編み



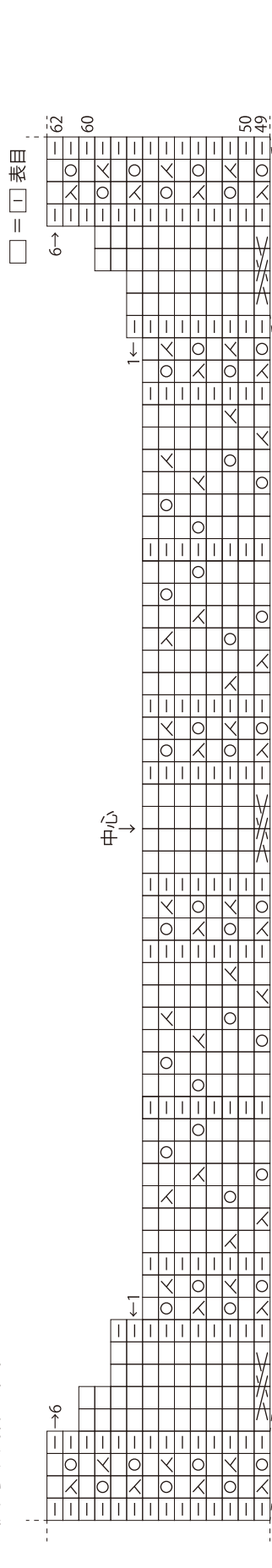
※全体で(339目)拾う

ψ = 巻き増し目

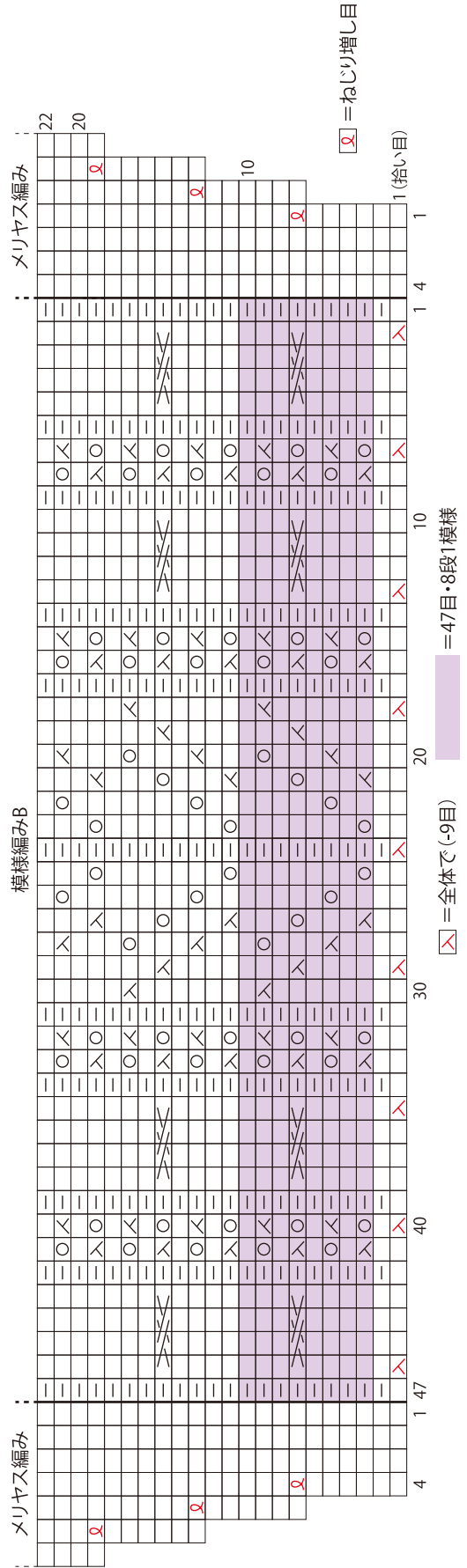
●前立て・衿編み図



●後身頃編み図



●袖編み図



●右前身頃 編み図

※左前身頃は右前身頃と左右対称に編む

□ = □ 表目

