

# プルオーバー



- 使用糸  
1207-54/Little fun (リトルファン) / 475g
- 使用針・用具  
かぎ針6/0号
- 出来上がり寸法  
胸囲95cm 着丈52cm ゆき丈52cm
- ゲージ(10cm平方)  
模様編み 23目×15段

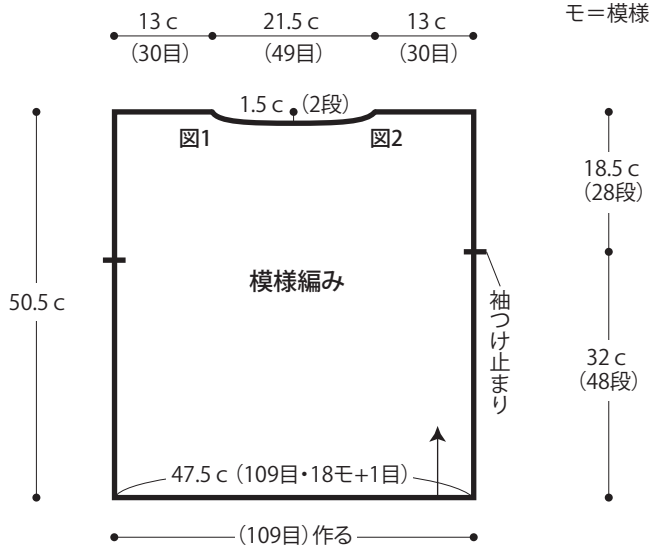
## ●編み方

身頃・袖・・・鎖の作り目を作り、模様編みを編みます。※1段めは裏となります。

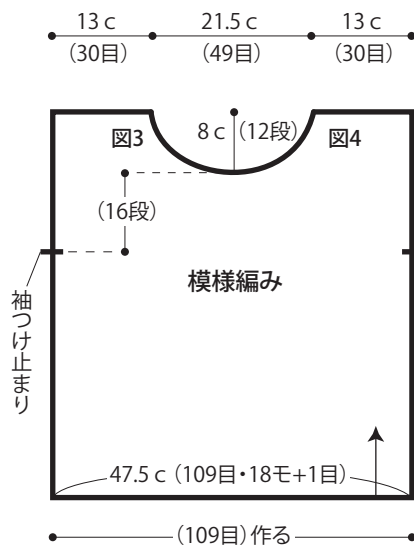
まとめ・・・肩を巻きかかります。衿ぐりから目を拾い、縁編みAを輪に編みます。袖を身頃に巻きかかり、脇・袖下を鎖とじします。身頃・袖の作り目から目を拾い、縁編みBを輪に編みます。

★ゲージは編み手により異なりますので、ゲージが合わない場合は針の号数を替えるなどして調整しながら編んでください。

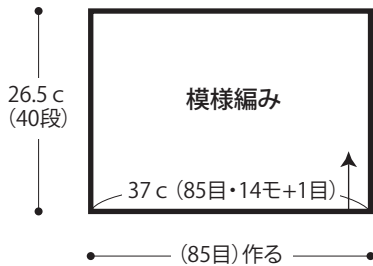
## ●後身頃



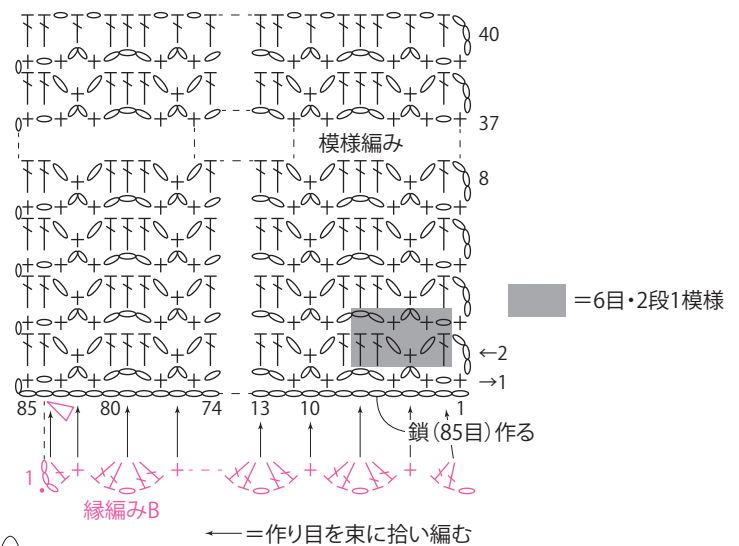
## ●前身頃



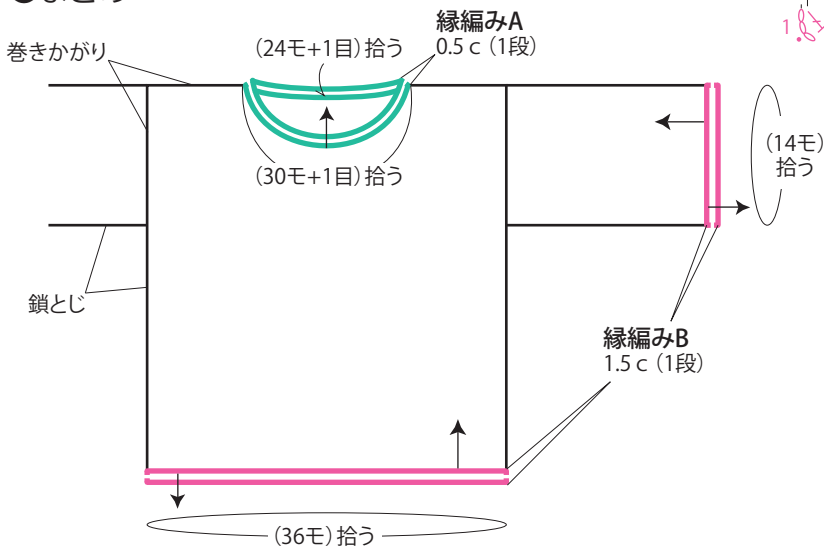
## ●袖



## ●袖 編み図



## ●まとめ



## ●縁編みB

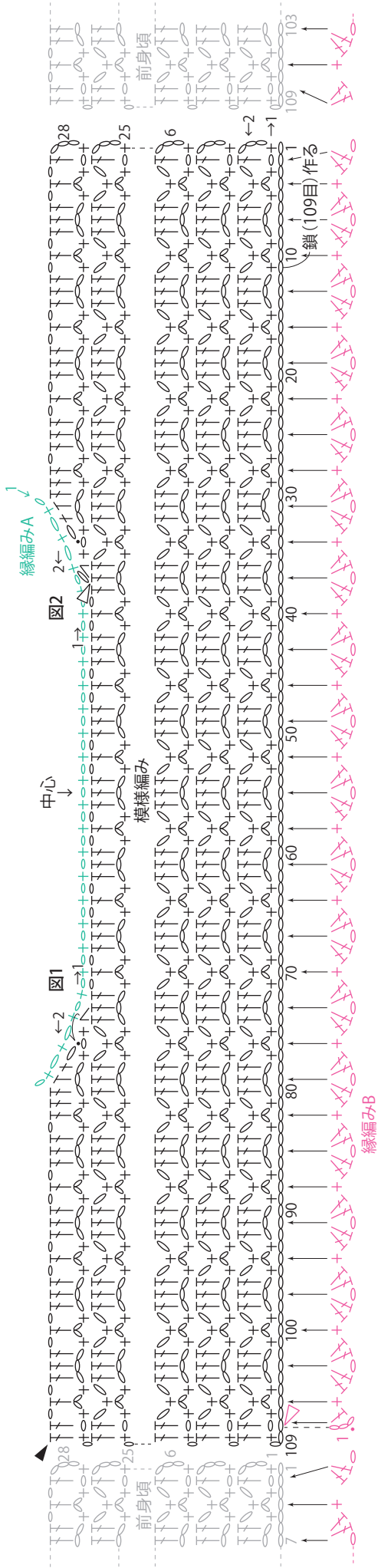


QRコードより  
色々な編み  
方動画がご  
覧いただけ  
ます。



ごしよう産業 YouTube チャンネル

### ●後身頃 編み図



←作り目を束に拾い編む

◁ = 糸をつける

▶ = 糸を切る

↷ = 糸を渡す

### ●前衿ぐり 編み図

