

＊ ポンチョプルオーバー ＊



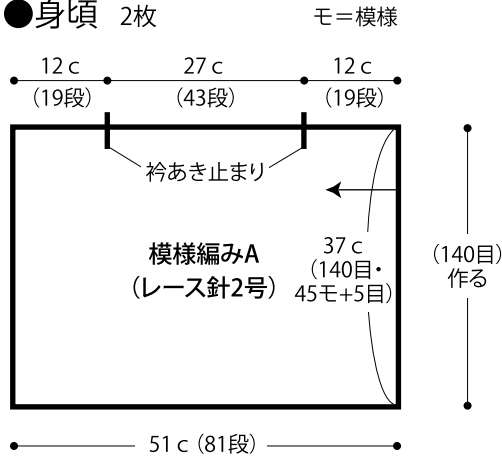
- 用意する毛糸
Z017-26 / India Zakka Lace
(インディア雑貨レース) / 305 g
- 使用針・用具
レース針2号
- 出来上がり寸法
着丈37.5 c m ゆき丈48.5 c m
- ゲージ(10 c m 平方)
模様編みA 38目×16段
模様編みB 38目×14段

●編み方ポイント

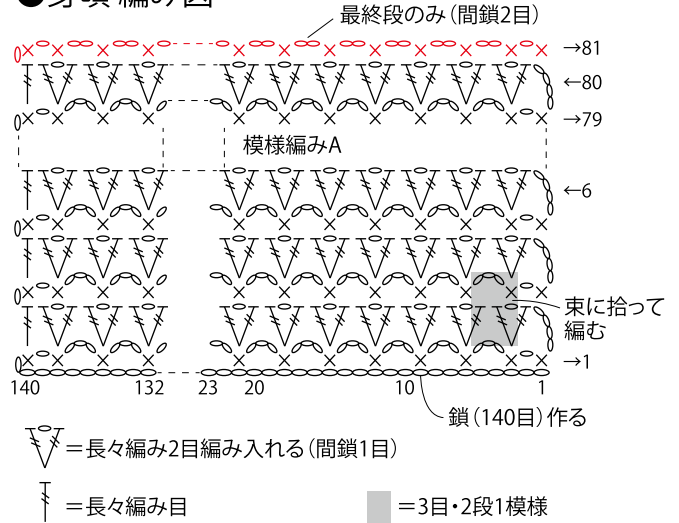
身頃・・・鎖の作り目を作り、模様編みAで編みます。最終段のみ鎖目の数を変えます。同じものを2枚編みます。
袖・・・肩を鎖はぎします。身頃の編み始めと編み終わりから目を拾い、模様編みB・縁編みAで輪に編みます。
まとめ・・・衿ぐりと裾から目を拾い、縁編みBを輪に編みます。

★ゲージは編み手により異なりますので、ゲージが合わない場合は針の号数を替えるなどして調整しながら編んで下さい。

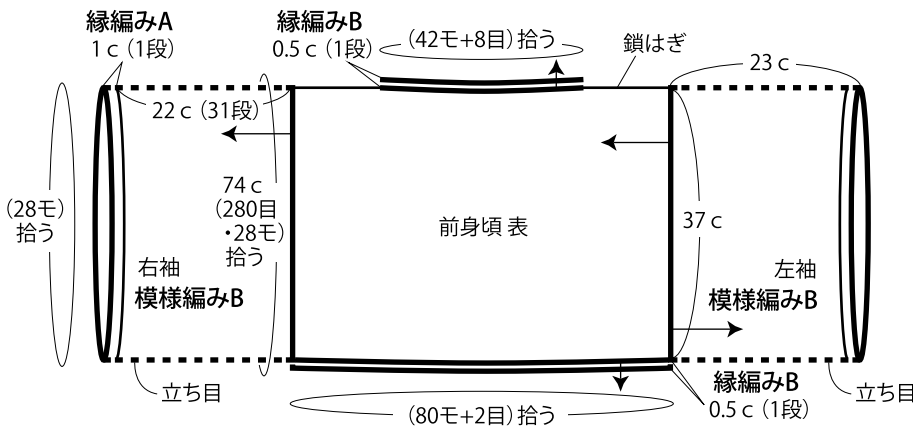
●身頃 2枚



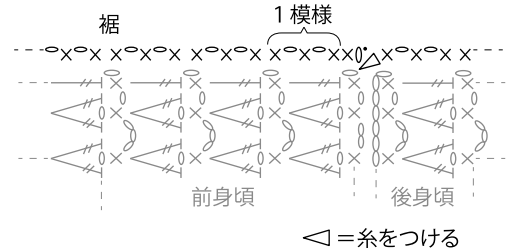
●身頃 編み図



●袖・まとめ (レース針2号)



●縁編みB



●右袖 編み図 ※左袖も同様に編む

