

プルオーバー

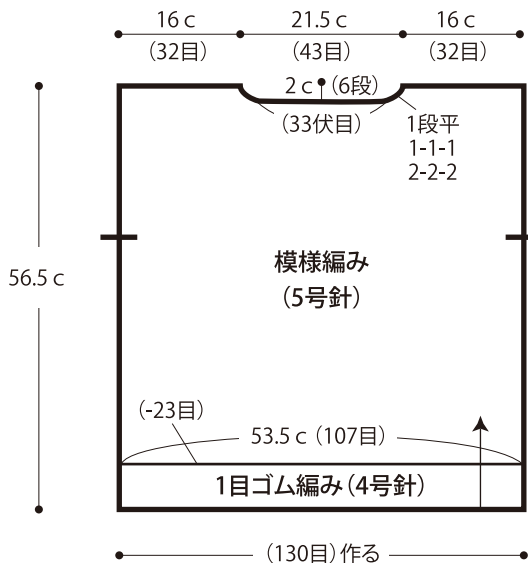


- 用意する毛糸
1326-07/SiLco(シルコ)UV/275g
- 使用針・用具(輪の箇所は4本棒針又は輪針)
棒針5号・4号
- 出来上がり寸法
胸囲107cm 着丈56.5cm
- ゲージ(10cm平方)
模様編み 20目×32段

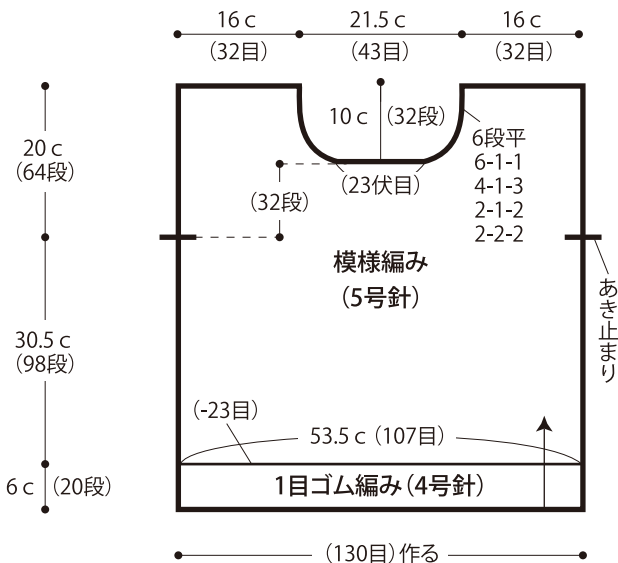
● 編み方ポイント

身頃・・・一般的な作り目を作り、1目ゴム編み、模様編みを編みます。
 まとめ・・・肩を引き抜きはぎします。脇をすくいとじします。衿ぐり、袖ぐりから目を拾い、1目ゴム編みを輪に編みます。編み終わりは表目は表目、裏目は裏目を編んで伏せ止めをします。
 ★ゲージは編み手により異なりますので、ゲージが合わない場合は針の号数を替えるなどして調整しながら編んで下さい。

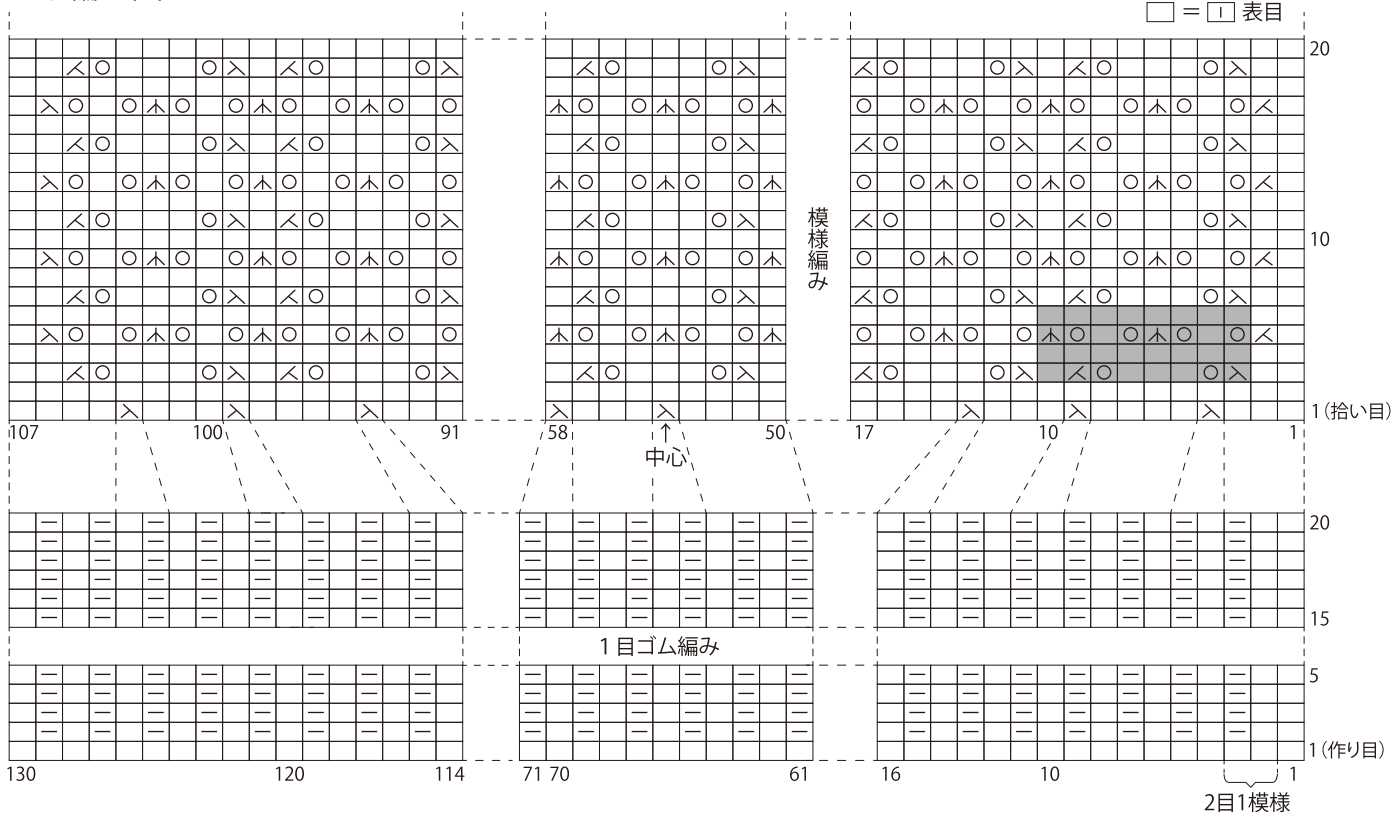
● 後身頃



● 前身頃



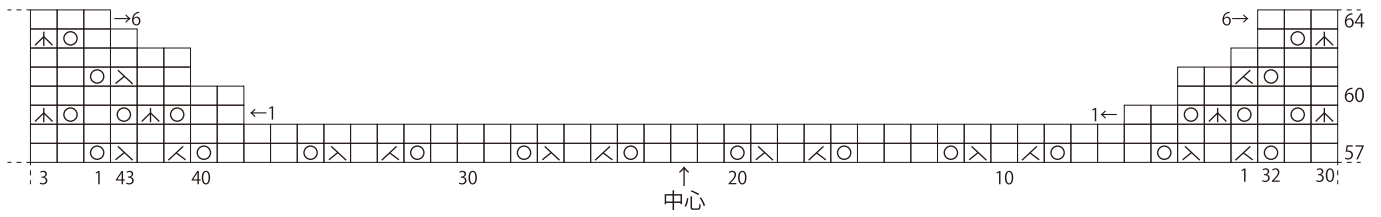
● 編み図



⊠ = 中上3目一度 ■ = 8目・4段1模様

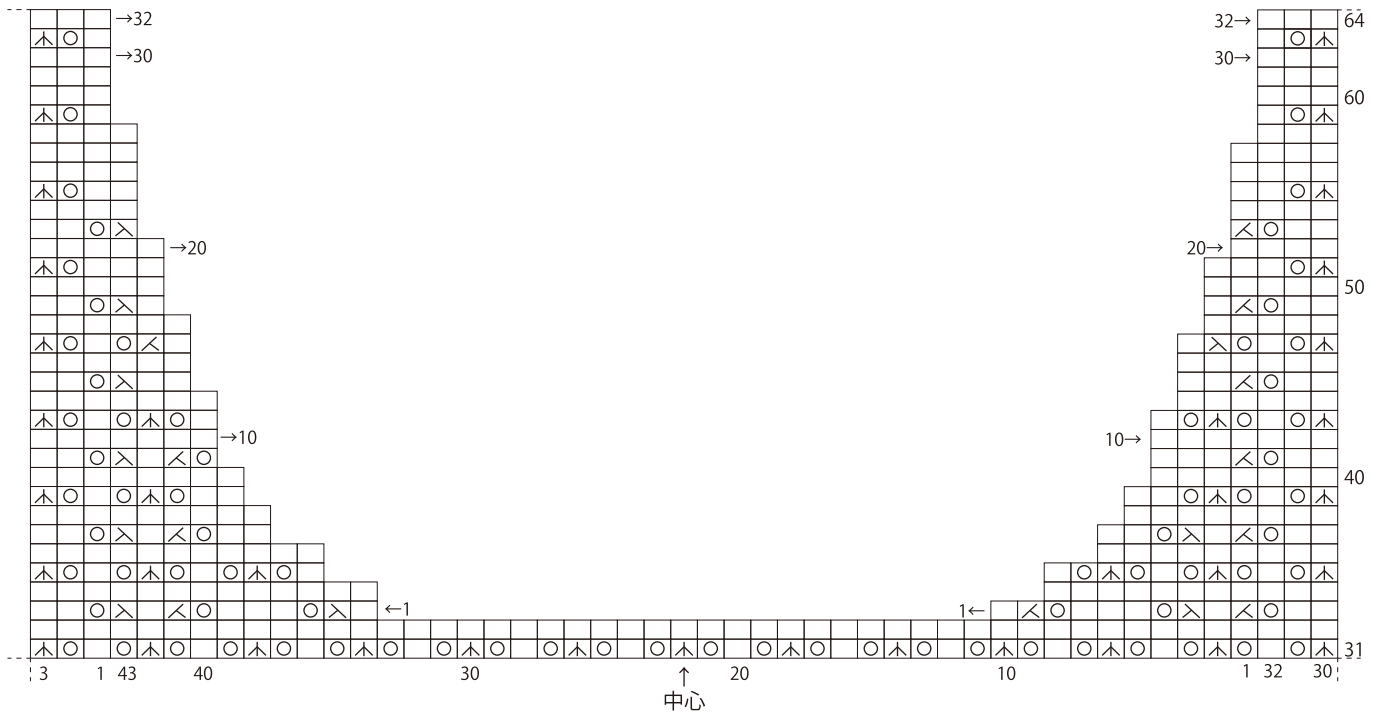
●後身頃衿ぐり

□ = □ 表目



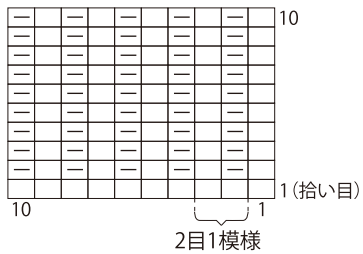
●前身頃衿ぐり

□ = □ 表目



●1目ゴム編み

□ = □ 表目



●まとめ 1目ゴム編み (4号針)

