



スヌード



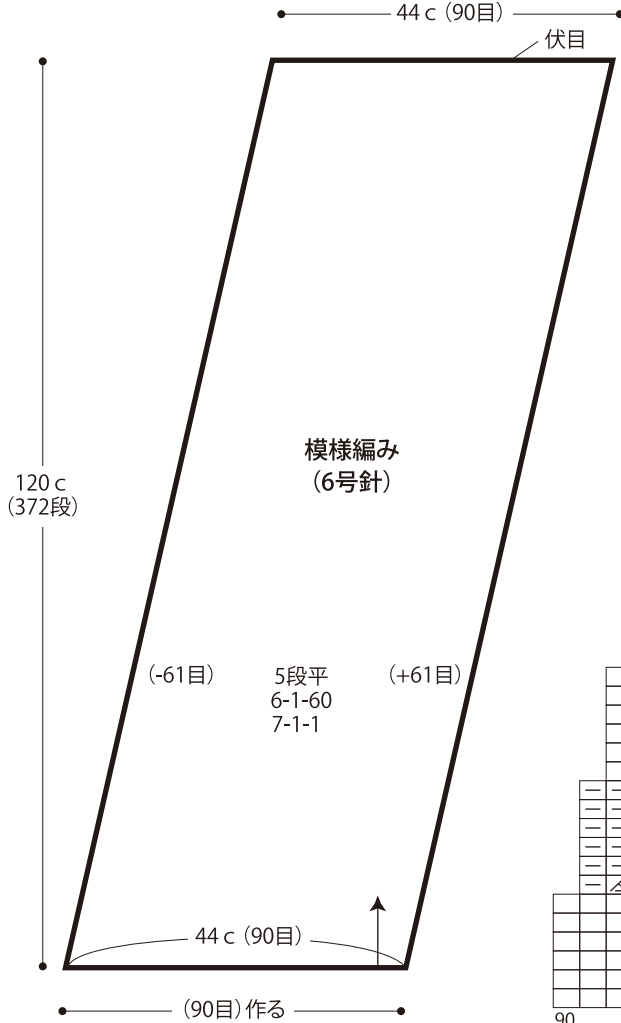
- 用意する毛糸
1314-07/NATARY(ナタリー)/100g
- 使用針・用具
棒針6号、カギ針4/0号
- 出来上がり寸法
幅44c m 周囲120c m
- ゲージ(10c m平方)
模様編み 20.5目×31段

●編み方ポイント

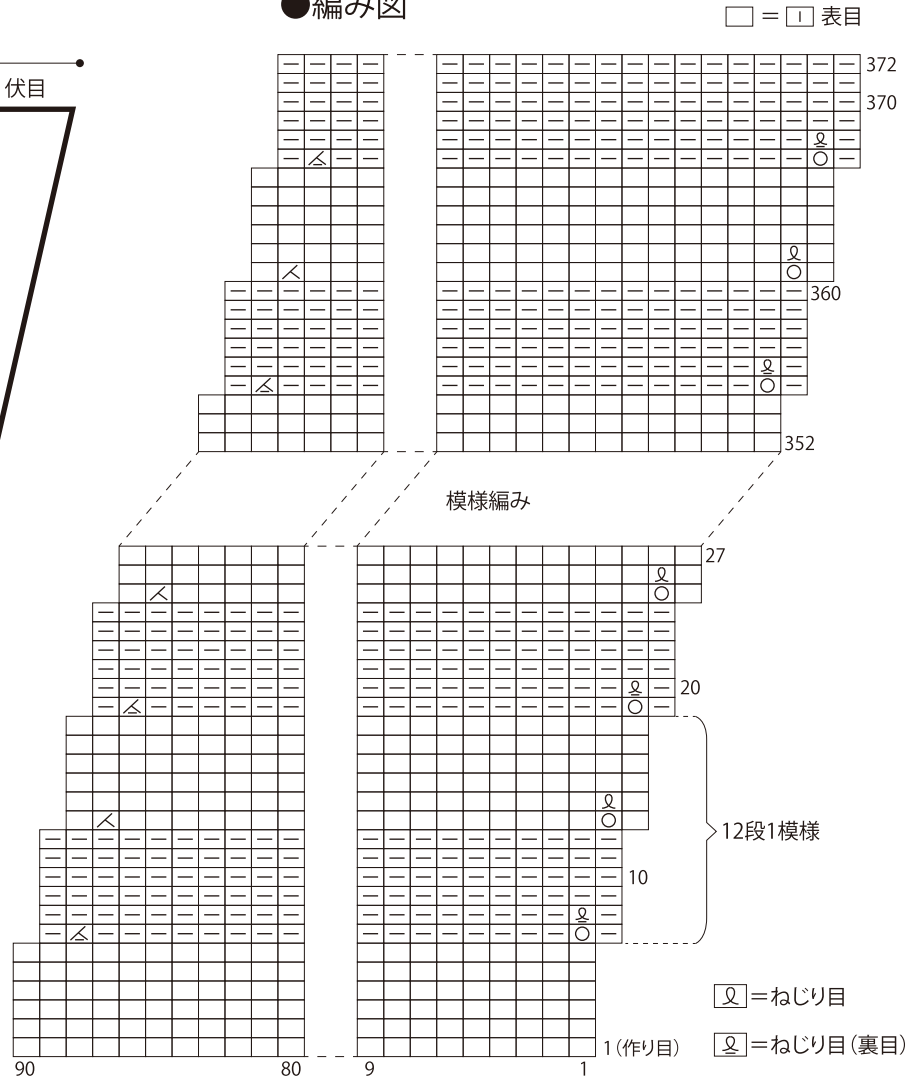
※すべて2本どりで編みます。
 本体・・・一般的な作り目を作り、模様編みを右で増目、左で減目しながら斜めに編みます。編み終わりは伏せ止めをします。
 まとめ・・・編み始めと編み終わりを外表に合わせて巻きかがり
 両端に縁編みを輪に編みます。

★ゲージは編み手により異なりますので、ゲージが合わない場合は針の号数を替えるなどして調整しながら編んでください。

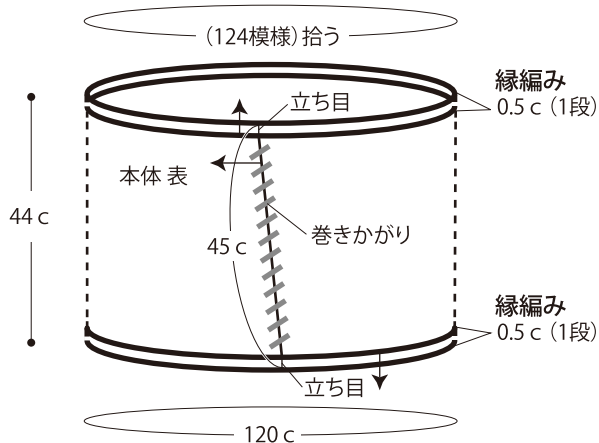
●本体



●編み図



●まとめ (カギ針4/0号)



※編み地が斜めになるため、作り目より幅が少し狭くなります。

●縁編み

