

13.ハット

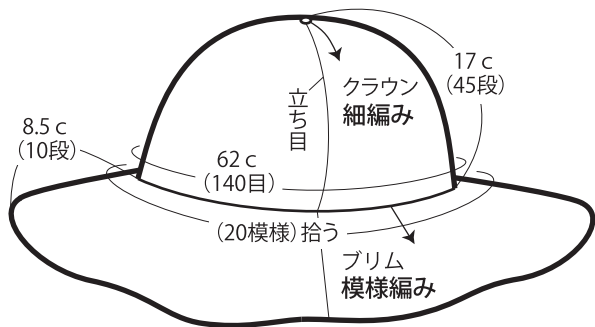


- 用意する毛糸
380-17/HEAT+(ヒートプラス)/100g
1239-13/Chanvre(シャンベル)/50g
- 使用針・用具
カギ針7/0号、ワックスコード1m 2本
- 出来上がり寸法
頭回り62cm 深さ17cm
- ゲージ(10cm平方)
細編み 22.5目×26.5段

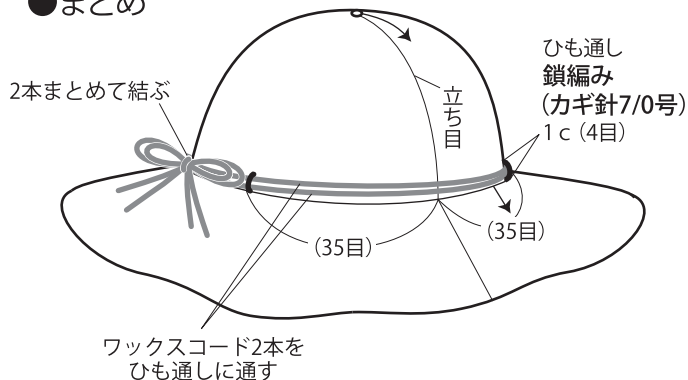
●編み方ポイント

※すべてヒートプラスとシャンベルの2本どりで編みます。
クラウン・・・わの作り目を作り、細編みで増し目をしながら輪に編みます。
ブリム・・・クラウンより続けて模様編みを輪に編みます。
まとめ・・・スチームアイロンをかけながら形を整えます。両脇にひも通しを編みつけます。ワックスコードを通し、結びます。
★ゲージは編み手により異なります。ゲージが合わない場合は針の号数を替えて編んでください。又はゲージを取り直して編んでください。

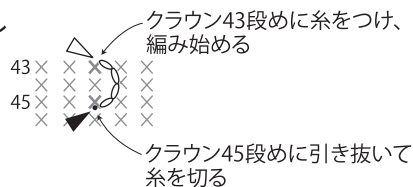
●ハット (カギ針7/0号)



●まとめ



●ひも通し



●クラウンの増し目

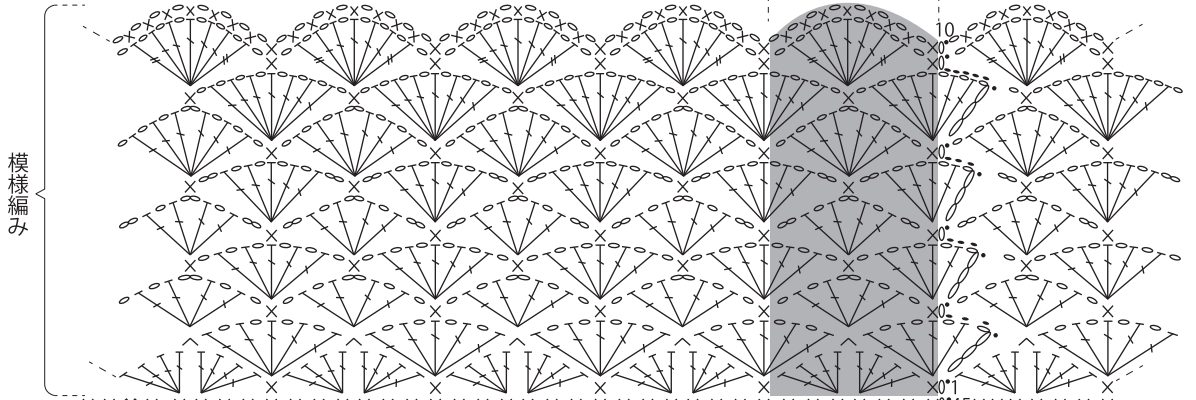
段数	目数	
25	119	(+7目)
24	112	増減なし
5	5	
20	112	
19	112	(+7目)
18	105	増減なし
17	105	
16	105	
15	105	増減なし
14	98	
13	91	
12	84	増減なし
11	77	
10	70	
9	63	増減なし
8	56	
7	49	
6	42	増減なし
5	35	
4	28	
3	21	増減なし
2	14	
1	7	
		(わの中に編み入れる)

●ブリム

↓ = 長々編み目

▽▽ = 長編み4目編み入れる

1模様・20回繰り返す



●クラウン

ひも通し
編みつけ位置

細編み

37 30 20 10 1 35 140 134

細編み

7回繰り返す

