

プルオーバー



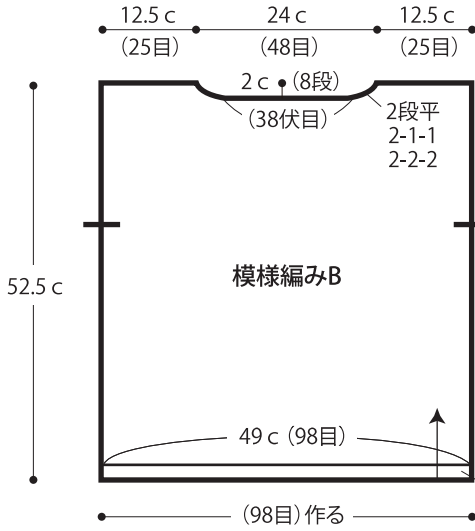
- 用意する毛糸
1283-02/Sorbet(ソルベ)/420g
- 使用針・用具(輪の箇所は4本棒針又は輪針)
棒針5号
- 出来上がり寸法
胸囲98cm ゆき丈68.5cm 着丈52.5cm
- ゲージ(10cm平方)
模様編みB 20目×38段

●編み方ポイント

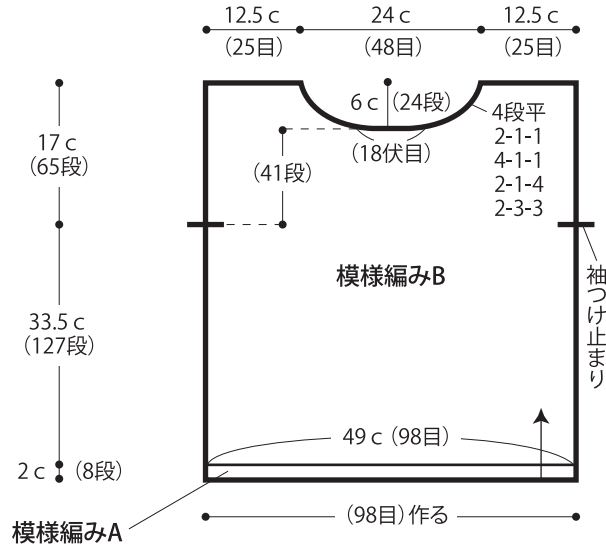
身頃・袖・・・一般的な作り目を作り、模様編みA・Bを編みます。袖の編み終わりは休み目にします。
 まとめ・・・肩を引き抜きはぎします。袖を身頃に目と段のはぎでつけます。衿ぐりから目を拾い、ガーター編みを輪に編みます。編み終わりは裏目を編んで伏せ止めをします。脇・袖下をすくいとじします。

★ゲージは編み手により異なります。ゲージが合わない場合は針の号数を替えて編んでください。又はゲージを取り直して編んでください。

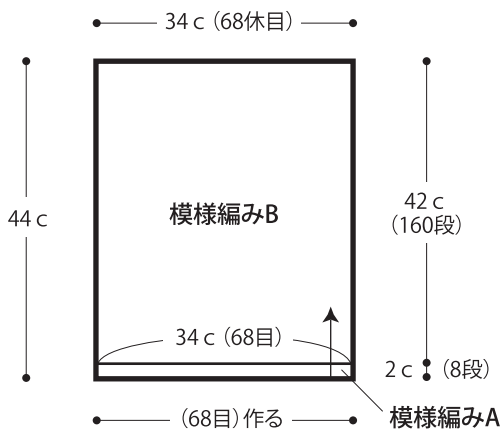
●後身頃 (5号針)



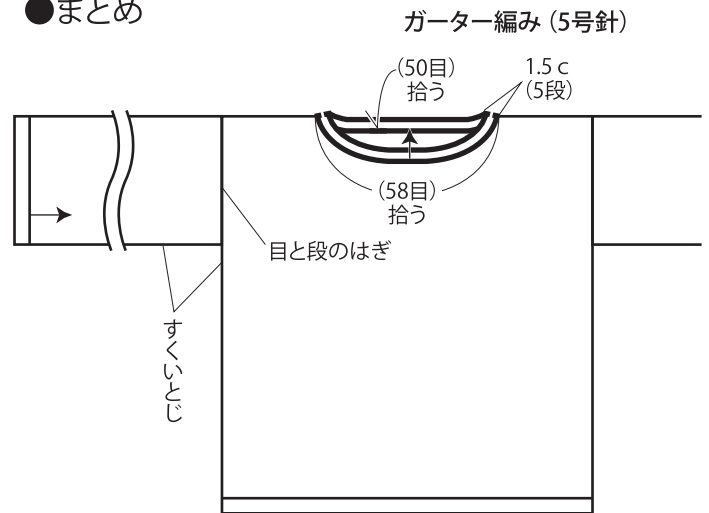
●前身頃 (5号針)



●袖 (5号針)

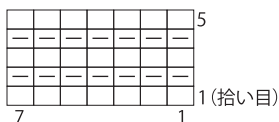


●まとめ



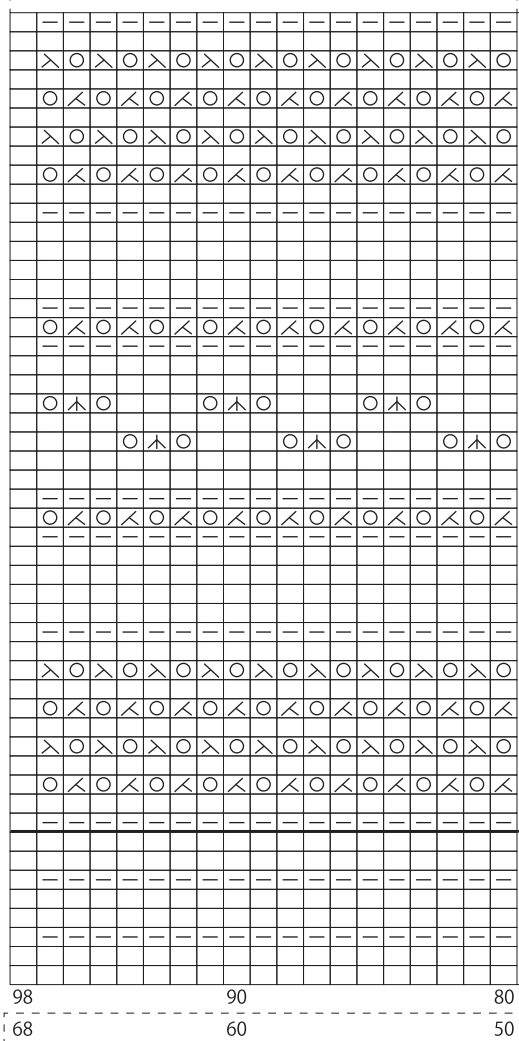
●ガーター編み

□ = □ 表目



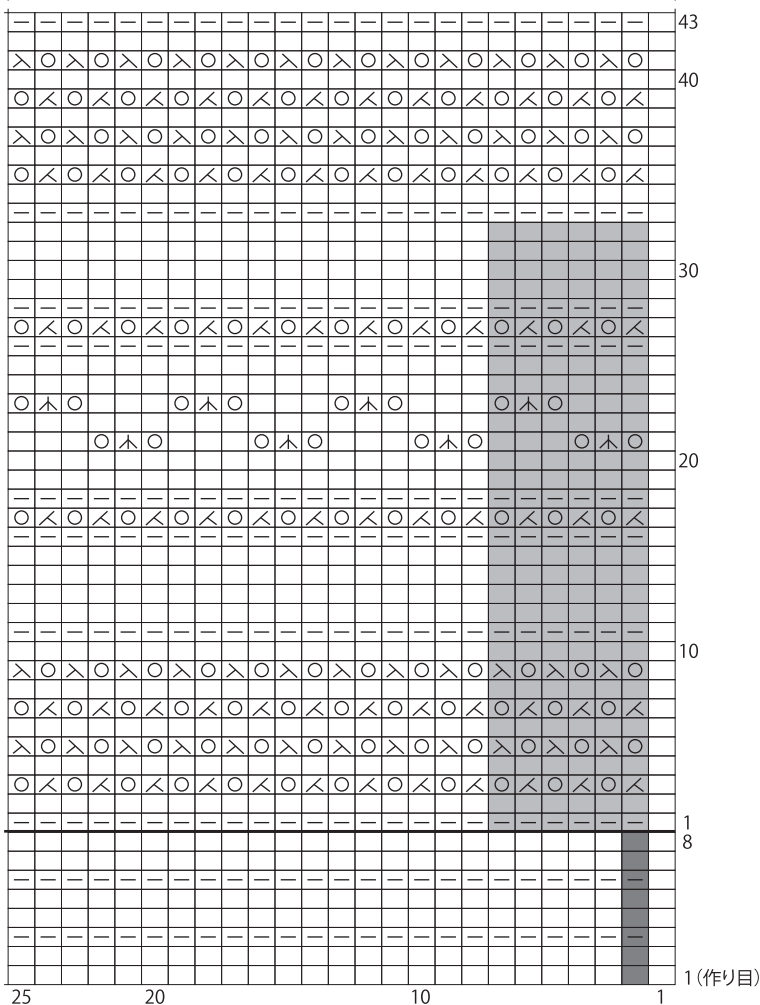
●身頃・袖

□ = □ 表目



模様編みB

模様編みA



模様編みB

模様編みA

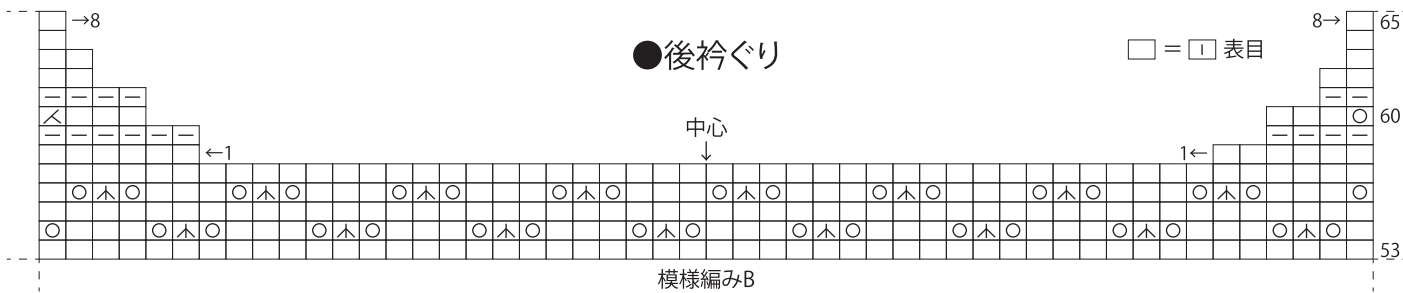
⊗ = 中上3目一度

■ = 8段1模様

■ = 6目・32段1模様

●後衿ぐり

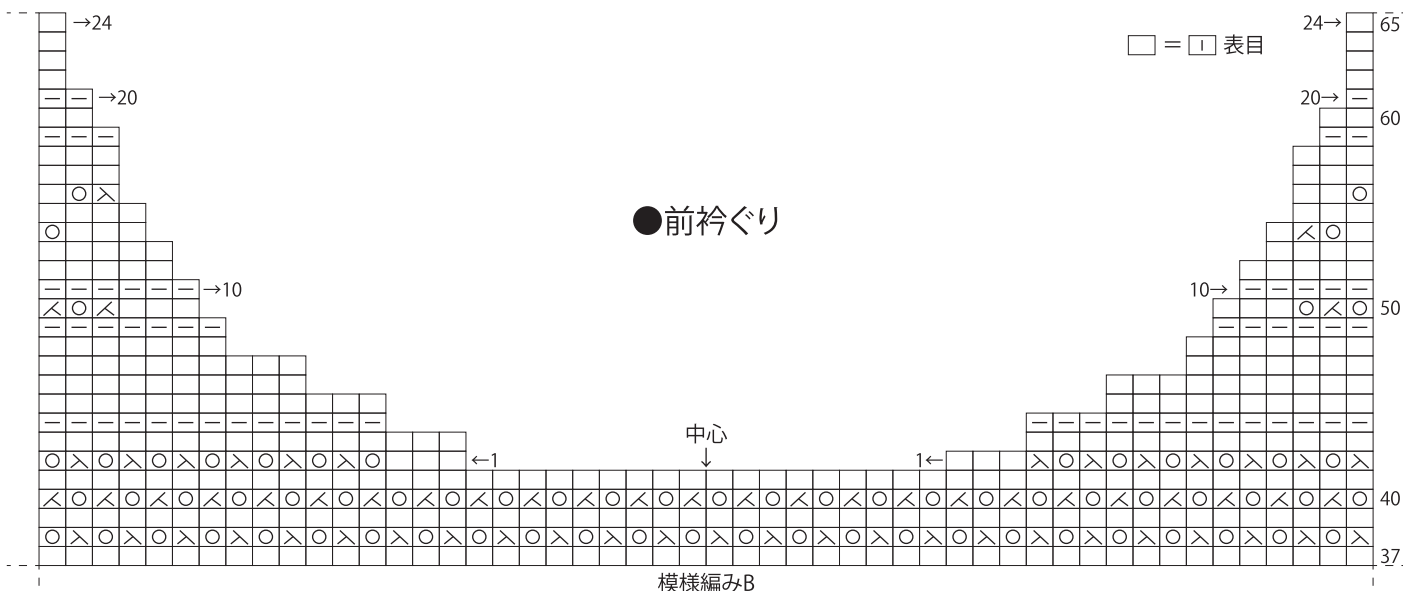
□ = □ 表目



模様編みB

●前衿ぐり

□ = □ 表目



模様編みB