

# 半袖ニット

## ●用意する毛糸

1240-08/Prairie (プレリ)-オーガニックコットン-/265 g

## ●使用針・用具

カギ針3/0号

## ●出来上がり寸法

胸囲91 cm 着丈49 cm ゆき丈41 cm

## ●ゲージ(10 cm 平方)

模様編み 29目×14段

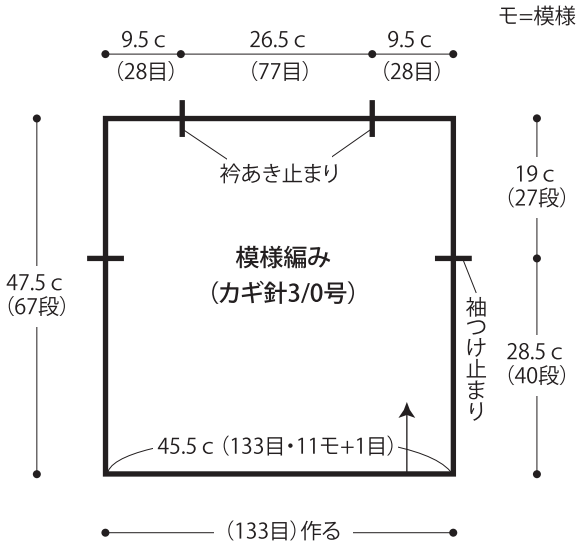
## ●編み方ポイント

身頃・袖・・・鎖の作り目を作り、模様編みを編みます。まどめ・・・肩を鎖はぎします。袖を身頃に巻きかかります。脇、袖下を鎖とじします。衿ぐりから目を拾い、縁編みAを輪に編みます。身頃・袖の作り目から目を拾い、縁編みBを輪に編みます。

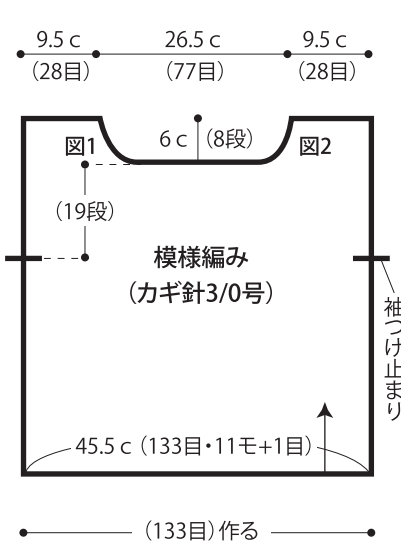
★ゲージは編み手により異なりますので、ゲージが合わない場合は針の号数を替えるなどして調整しながら編んで下さい。



## ●後身頃



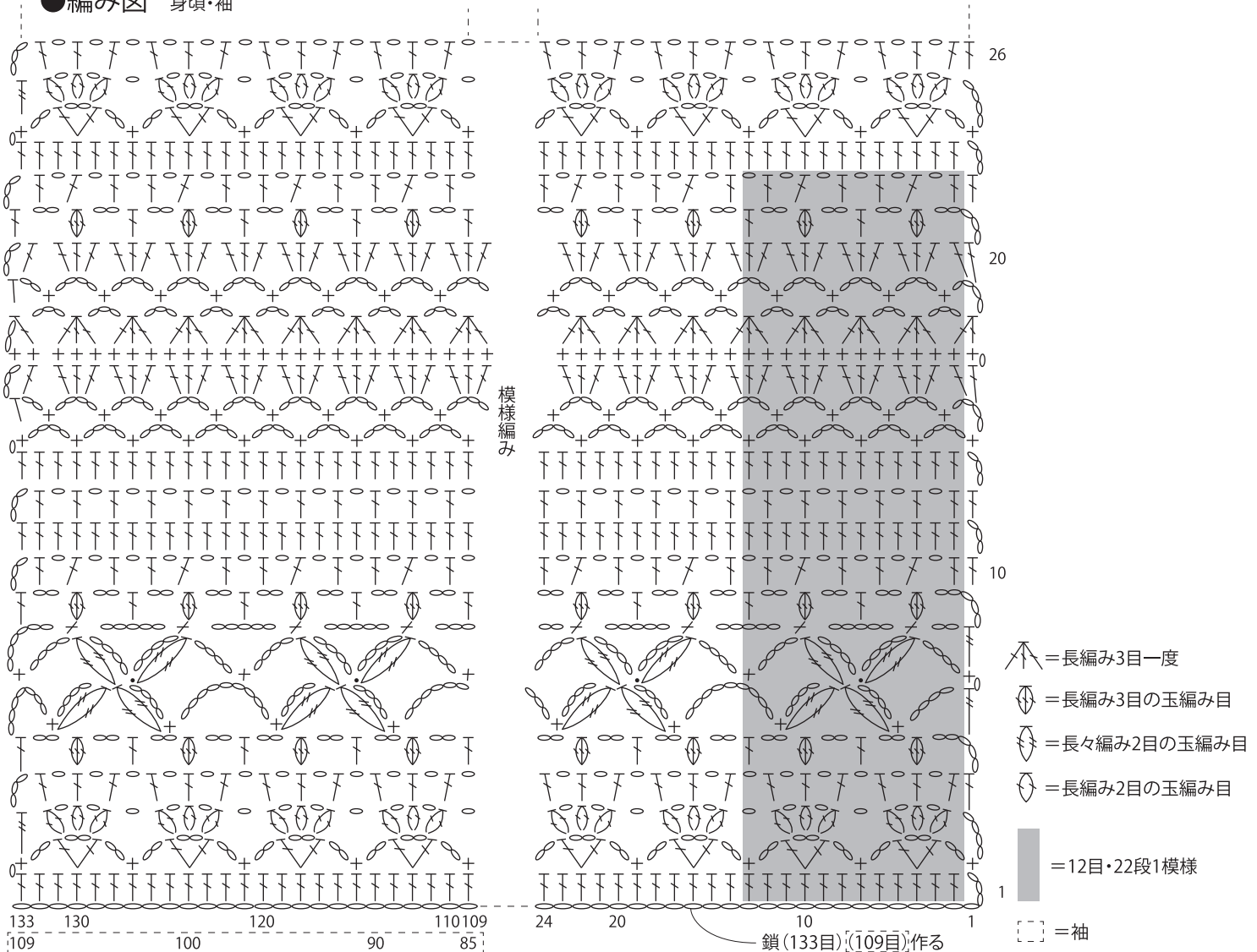
## ●前身頃



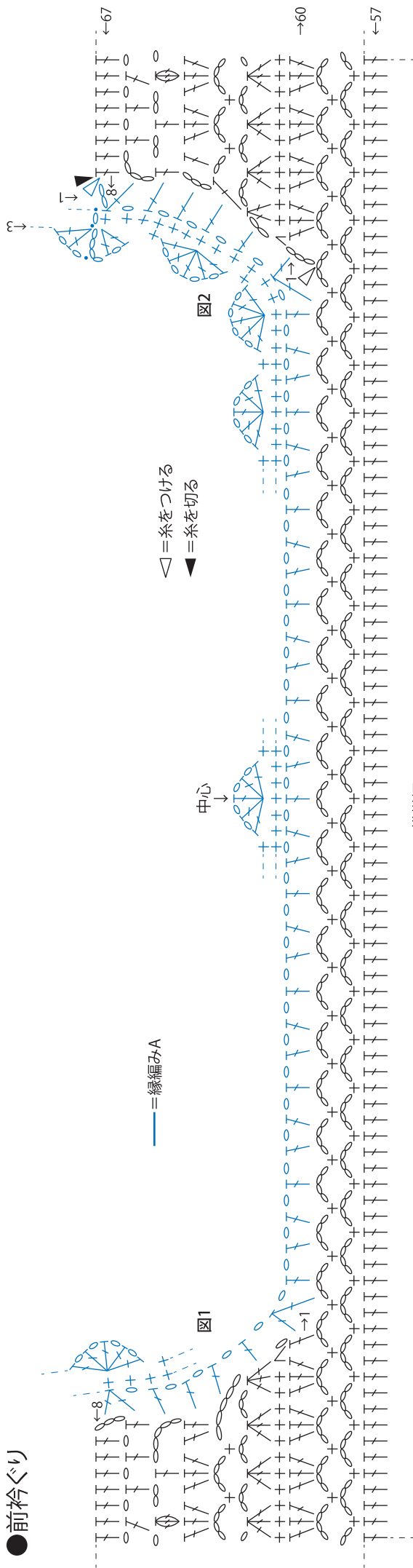
## ●袖



## ●編み図 身頃・袖

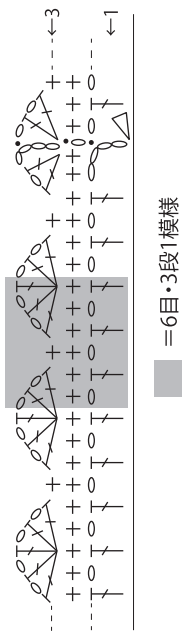


●前衿ぐり

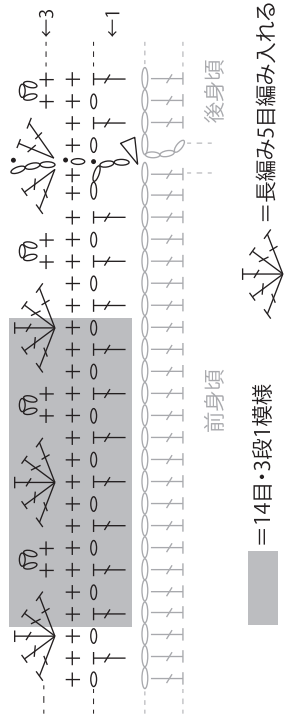


模様編み

●縁編みA



●縁編みB



△ = 長編み5目編み入れる

●まとめ (カギ針3/0号)

