



# 07.セットインスリーブニット

## ●用意する毛糸

1254-01/rough(ラフ)/90g  
1254-02/rough(ラフ)/170g

●使用針・用具(輪の箇所は4本棒針又は輪針)  
棒針5号・4号

## ●出来上がり寸法

胸囲92cm 背肩幅33.5cm 着丈47.5cm  
袖丈26.5cm

## ●ゲージ(10cm平方)

模様編み 26目×44段

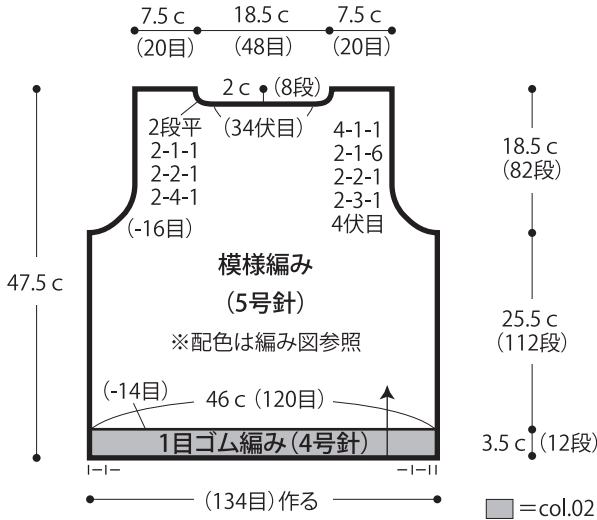
## ●編み方ポイント

身頃・袖・・・一般的な作り目を作り、1目ゴム編み、模様編みで編みます。

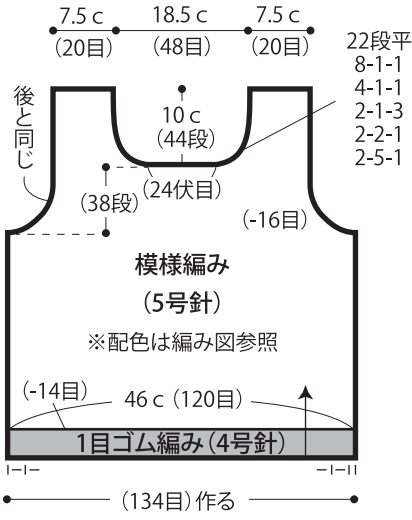
まとめ・・・肩を引き抜きはぎします。衿ぐりから目を拾い、1目ゴム編みを輪に編みます。編み終わりは表目は表目、裏目は裏目を編んで伏せ止めをします。脇・袖下をそれぞれすくいとじします。袖を身頃に引き抜きとじでつけます。

★ゲージは編み手により異なります。ゲージが合わない場合は針の号数を替えて編んでください。又はゲージを取り直して編んでください。

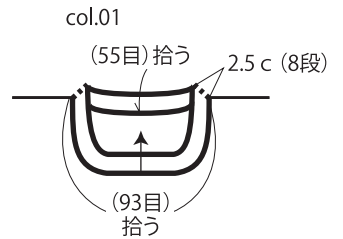
## ●後身頃



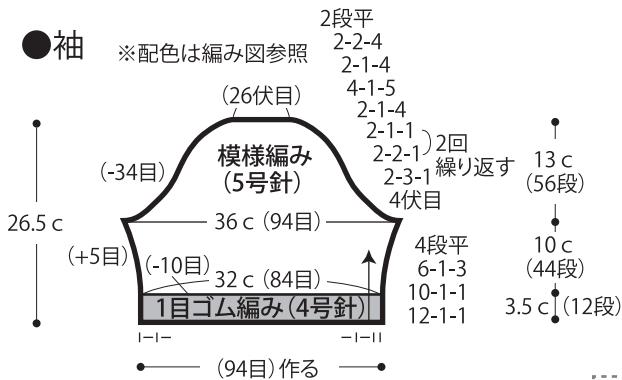
## ●前身頃



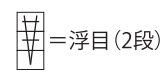
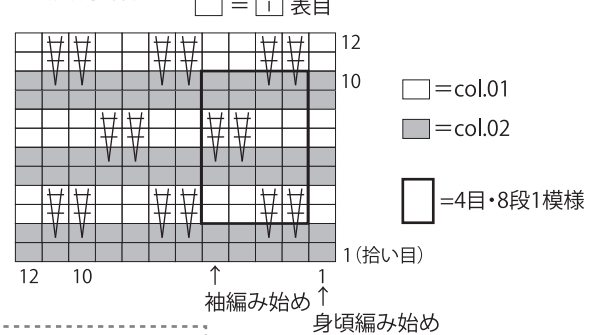
## ●衿 1目ゴム編み(4号針)



## ●袖



## ●模様編み



## ●編み図 身頃

