



06. ロングキャミ

- 用意する毛糸
KN001-01/NACHURI(ナチュリ)『3』/360g
- 使用針・用具
カギ針3/0号
- 出来上がり寸法
編み図参照
- ゲージ(10cm平方)
模様編み 24.5目×9段

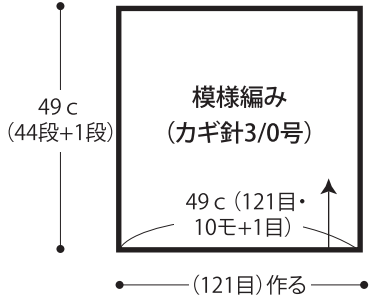
●編み方ポイント

身頃・・・鎖の作り目を作り、模様編みを編みます。同じものを4枚編みます。
肩ひも・・・編み図を参照して変わり玉編みで4本編みます。
まとめ・・・身頃を中心を鎖とし、脇を鎖はぎします。衿ぐりに縁編みを輪に編みます。指定位置に縁編みを編みます。肩ひもは、残した糸端で身頃に巻きかかります。

★ゲージは編み手により異なります。ゲージが合わない場合は針の号数を替えて編んでください。又はゲージを取り直して編んでください。

●身頃 4枚

モ=模様

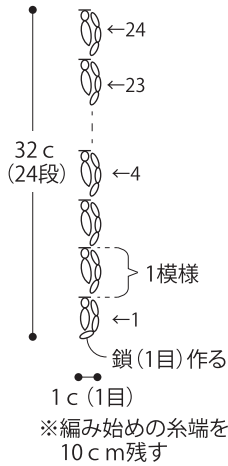


○=変わり玉編み目(中長編み2目)

変わり玉編み目(中長編み2目)は、変わり玉編み目(中長編み3目)の編み方を参考にしてください。編み方は動画でご覧いただけます。

●肩ひも 4本

変わり玉編み(カギ針3/0号)

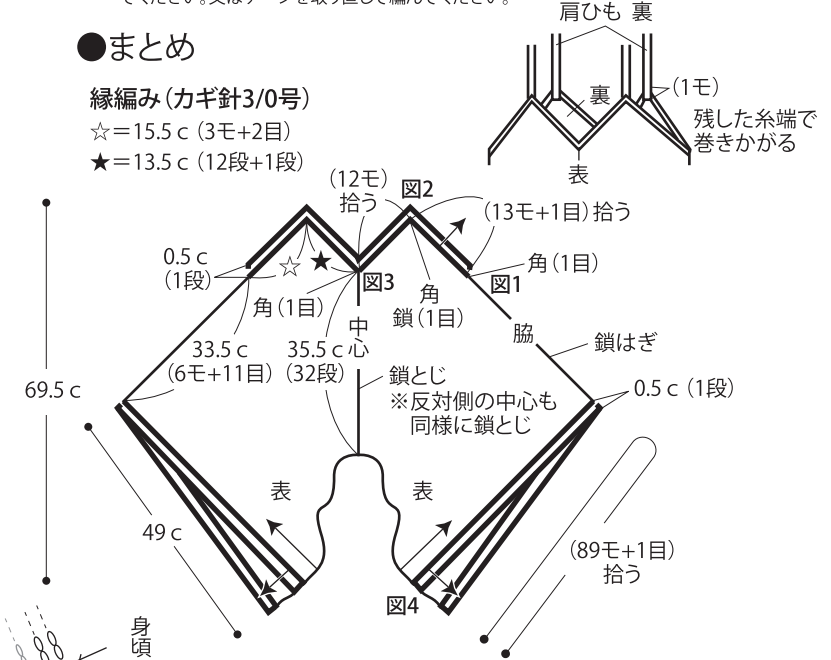


●まとめ

縁編み(カギ針3/0号)

☆=15.5c (3モ+2目)

★=13.5c (12段+1段)



●編み図

