



05.カーディガン

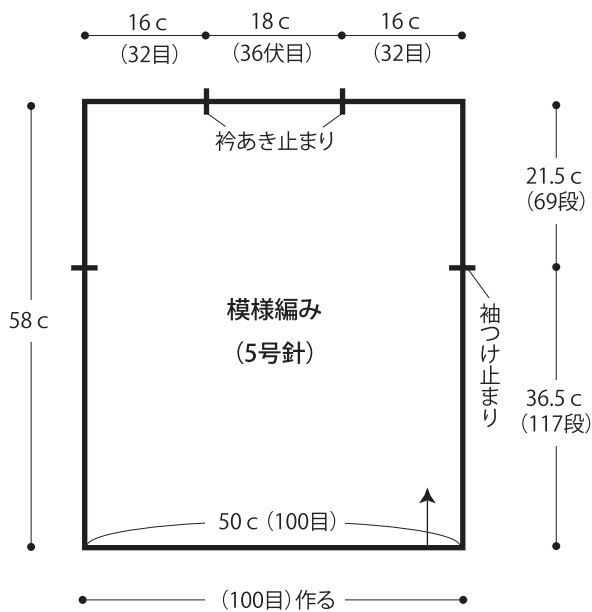
- 用意する毛糸
1258-03/Madonna(マドンナ)/300g
- 使用針・用具(輪の箇所は4本棒針又は輪針)
棒針5号・3号
- 出来上がり寸法
着丈60cm ゆき丈52cm
- ゲージ(10cm平方)
模様編み 20目×32段

●編み方ポイント

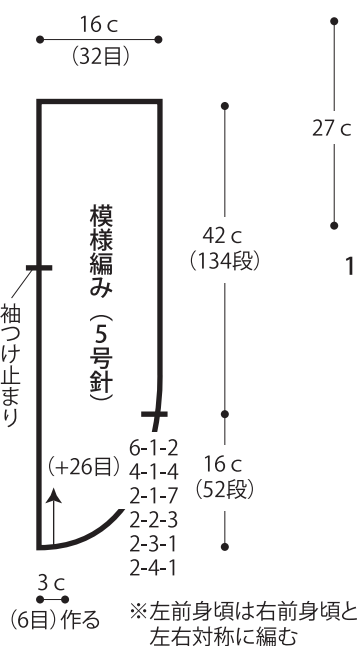
身頃・・・一般的な作り目を作り、模様編みで編みます。
 袖・・・身頃と同様に編み始め、1目ゴム編み、模様編みで編みます。編み終わりは伏せ止めをします。
 まとめ・・・肩を引き抜きはぎします。脇・袖下をすくいとじします。袖を身頃に引き抜きとじでつけます。裾・前身頃・衿ぐりから目を拾い、1目ゴム編みを輪に編みます。編み終わりは表目は表目、裏目は裏目を編んで伏せ止めをします。

★ゲージは編み手により異なります。ゲージが合わない場合は針の号数を替えて編んでください。又はゲージを取り直して編んでください。

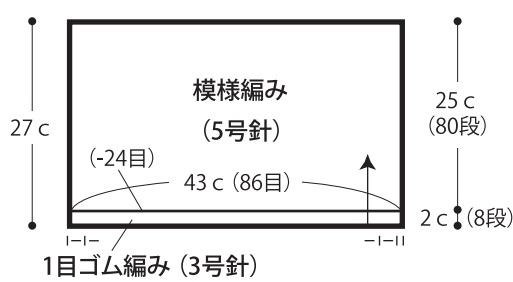
●後身頃



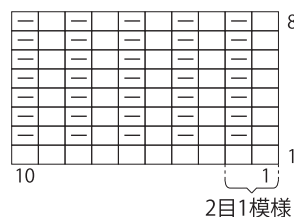
●右前身頃



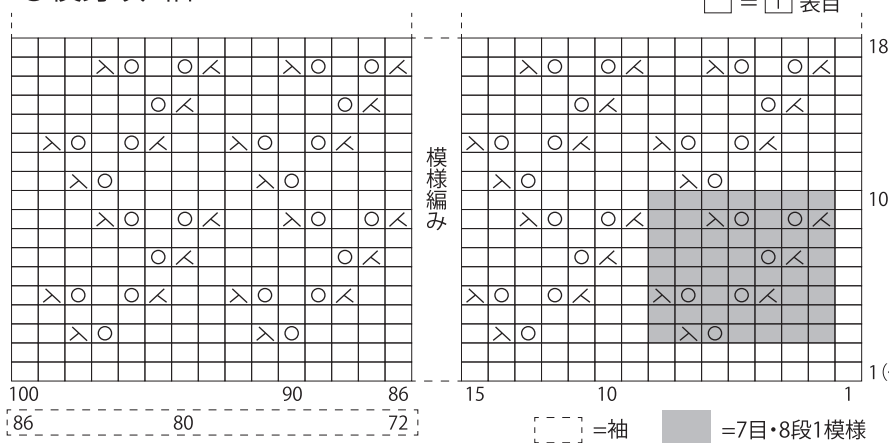
●袖



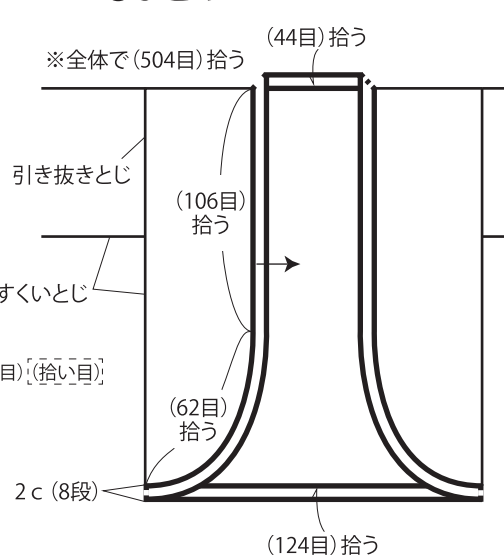
●1目ゴム編み □ = □ 表目



●後身頃・袖



●まとめ 1目ゴム編み (3号針)



●右前身頃



●左前身頃

