



# ソックス



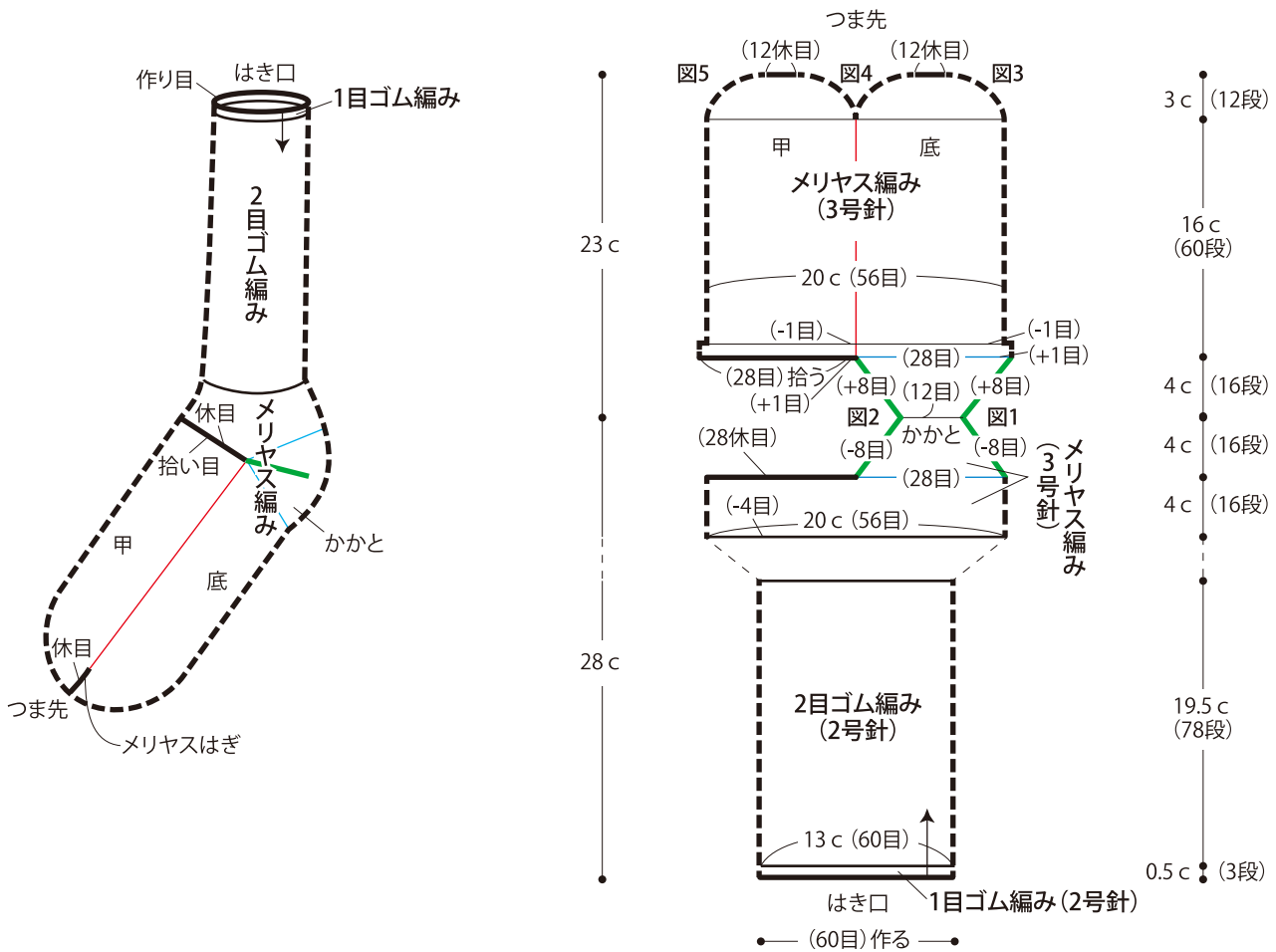
- 用意する毛糸  
856/カメレオンカメラ2/75g
- 使用針・用具(短5本棒針又は輪針)  
棒針3号・2号
- 出来上がり寸法  
足底長さ23cm はき丈28cm
- ゲージ(10cm平方)  
2目ゴム編み 46目×40段  
メリヤス編み 28目×38段

## ●編み方ポイント

ソックス・・・一般的な作り目を作り、編み図を参照して、はき口より輪に編みます。かかとは、甲の部分を目に休みにして往復編みで編みます。休目目から目を拾い、つま先まで輪に編みます。編み終わりは休みにして、メリヤスはぎをします。

★ゲージは編み手により異なりますので、ゲージが合わない場合は針の号数を替えるなどして調整しながら編んでください。

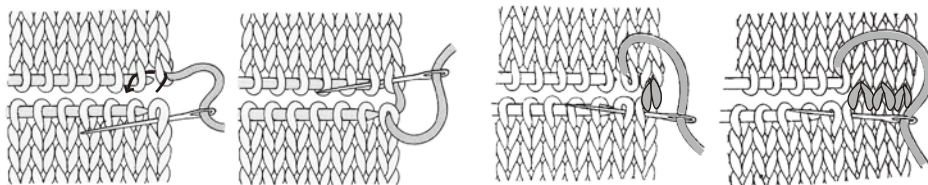
## ●ソックス



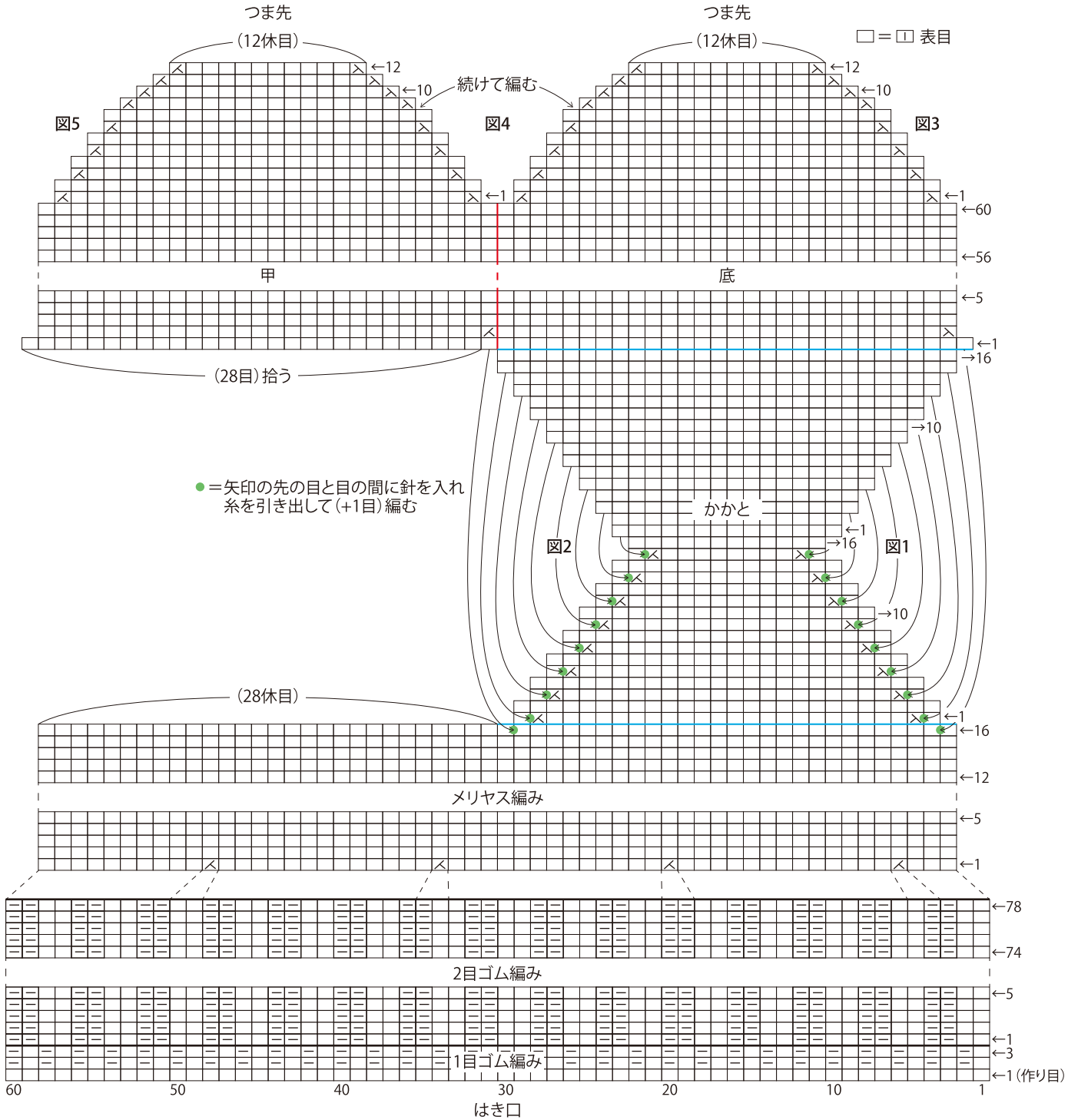
## ●メリヤスはぎ

編み地を突合せにして、編み目と同じ目になるように1段作りながらはぎ合わせます。

- ① 端の1目に針を入れる
- ② ①の矢印のように針を入れる
- ③ 端の1目と次の目に針を通す
- ④ ②～③を繰り返す



●編み図



ソックスのかかとの編み方は動画でご覧いただけます。

