

トートバッグ



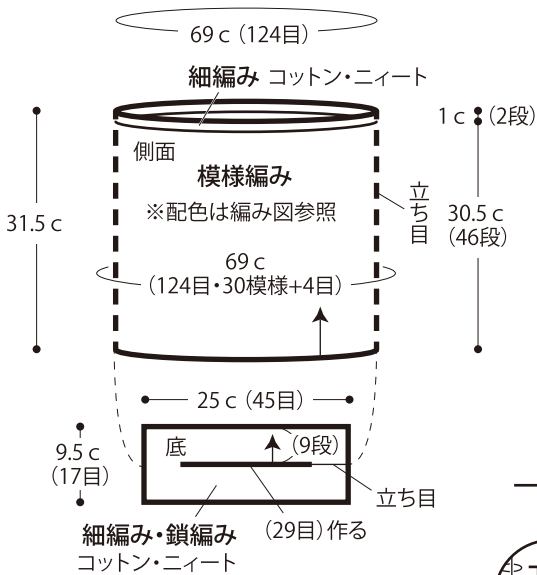
- 用意する毛糸
G675-701/コットン・ニート/205g
856-304/カメレオンカメラ2/95g
- 使用針・用具
カギ針6/0号
- 出来上がり寸法
入れ口周囲69cm 深さ31.5cm マチ9.5cm
- ゲージ(10cm平方)
細編み 18目×18段
模様編み 18目×15段

●編み方ポイント

※カメレオンカメラ2のみ2本どりで編みます。本体・・・鎖の作り目を作り、底を細編みと鎖編みで輪に編みます。続けて側面を模様編み、細編みで輪に編みます。
持ち手・・・本体と同様に編み始め、細編みで編みます。同じものを2本編みます。
まとめ・・・側面の裏の指定位置に持ち手を巻きかかります。

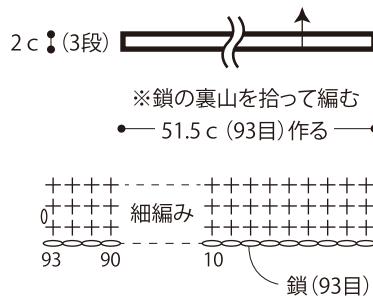
★ゲージは編み手により異なりますので、ゲージが合わない場合は針の号数を替えるなどして調整しながら編んでください。

●本体 (カギ針6/0号)

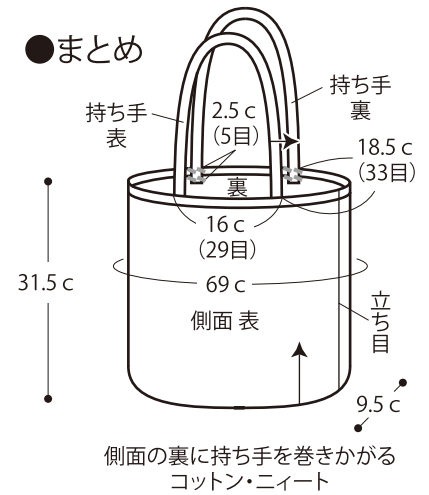


●持ち手 細編み(カギ針6/0号) 2本

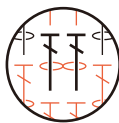
コットン・ニート



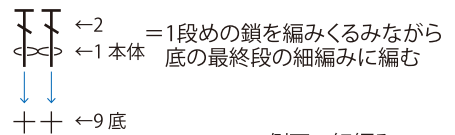
●まとめ



— =コットン・ニート — =カメレオンカメラ2 2本どり



※2段めの長編み



●本体 編み図 ※糸は縦に渡して編む

