

カーディガン



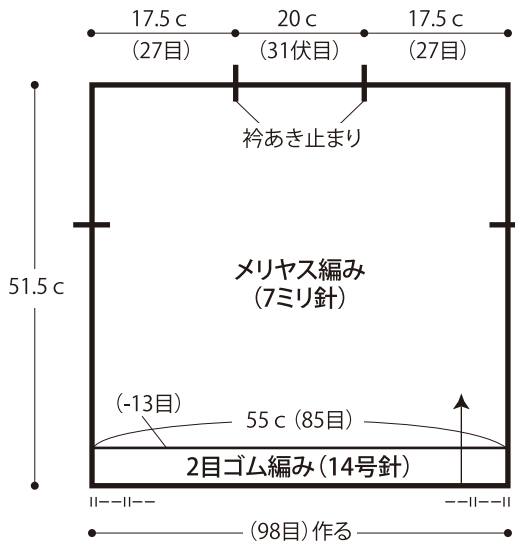
- 用意する毛糸
853-01/moni(モニ)/340g
- 使用針・用具(前立て・後衿は4本棒針又は輪針)
棒針7ミリ・14号
- 出来上がり寸法
着丈51.5cm ゆき丈72cm
- ゲージ(10cm平方)
メリヤス編み 15.5目×22段
ガーター編み 14.5目×26.5段
模様編み 14.5目×25段

★ゲージは編み手により異なりますので、ゲージが合わない場合は針の号数を替えるなどして調整しながら編んでください。

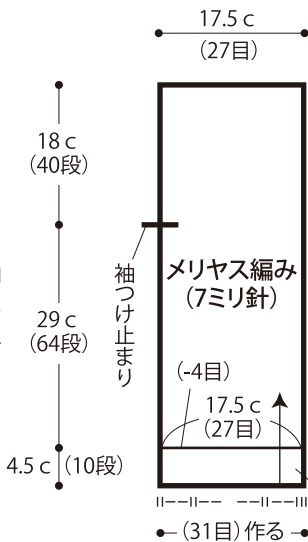
●編み方ポイント

身頃・・・一般的な作り目を作り、2目ゴム編み、メリヤス編みを編みます。
袖・・・身頃と同様に編み始め、増減目しながらガーター編み、模様編みを編みます。編み終わりは休みにします。作り目から目を拾い、2目ゴム編みを編みます。編み終わりは表目は表目、裏目は裏目を編んで伏せ止めをします。
まとめ・・・肩を引き抜きはぎします。前身頃・後衿ぐりから目を拾い、前立て・衿を2目ゴム編みで編みます。編み終わりは袖口と同様に編みます。袖を身頃に目と段のはぎでつけます。脇、袖下をすくいとじします。

●後身頃

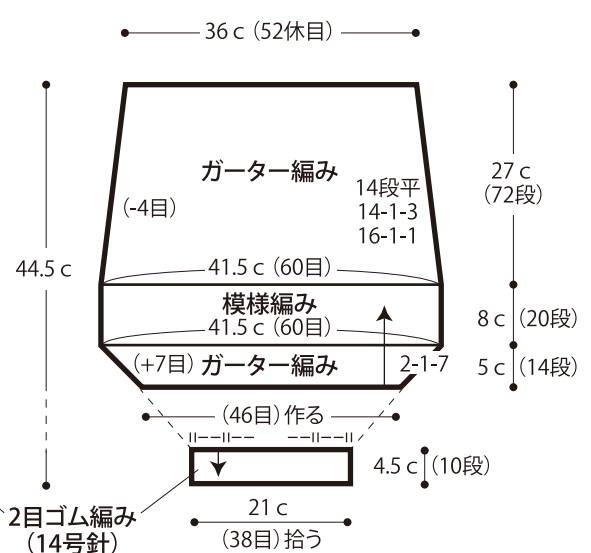


●右前身頃




※左前身頃は、右前身頃と左右対称に編む

●袖 ※2目ゴム編み以外は(7ミリ針)で編む

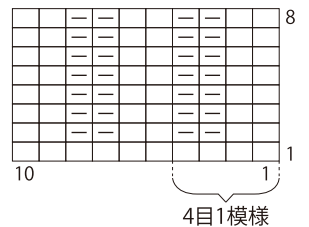


●袖編み図



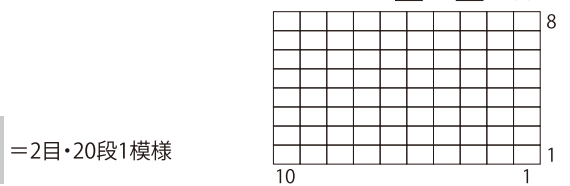
●2目ゴム編み

□ = □ 表目



●メリヤス編み

□ = □ 表目



●まとめ 2目ゴム編み (14号針)

