



ベスト



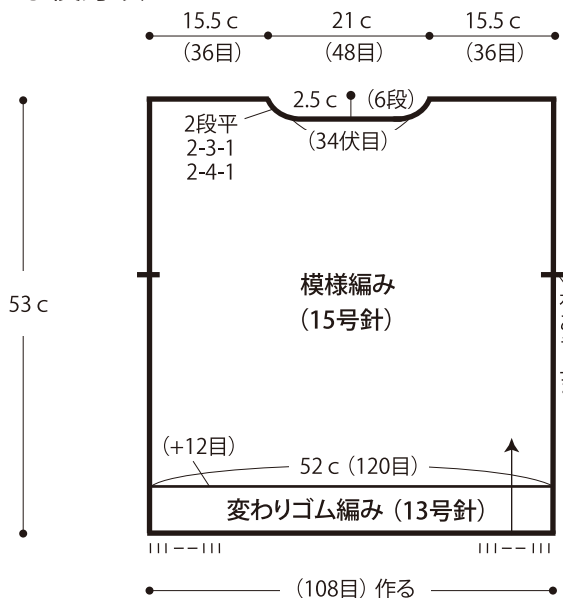
- 用意する毛糸
852-07/mou(ムー)/285g
- 使用針・用具(輪の箇所は4本棒針又は輪針)
棒針15号・13号、縄編み針
- 出来上がり寸法
胸囲104cm 着丈53cm
- ゲージ(10cm平方)
模様編み 23目×26段

●編み方ポイント

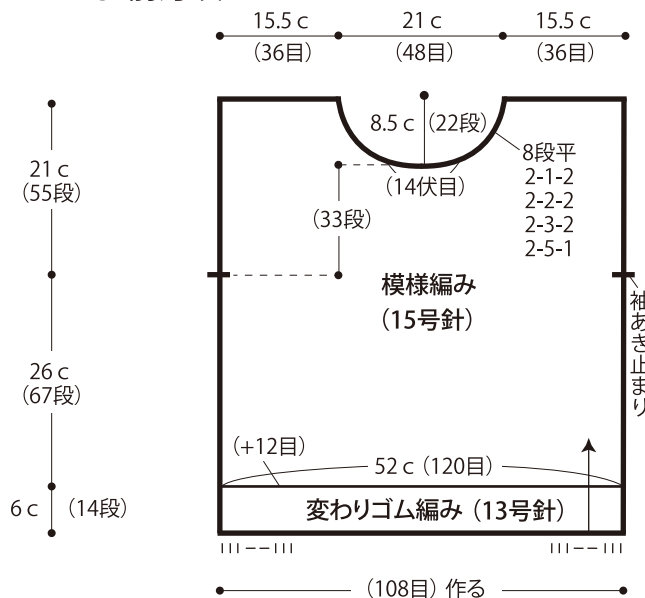
身頃・・・一般的な作り目を作り、変わりゴム編み、模様編みを編みます。
 まとめ・・・肩を引き抜きはぎ、脇をすくいとしします。衿ぐり・袖ぐりから目を拾い、変わりゴム編みを輪に編みます。編み終わりは表目は表目、裏目は裏目を編んで伏せ止めをします。

★ゲージは編み手により異なりますので、ゲージが合わない場合は針の号数を替えるなどして調整しながら編んでください。

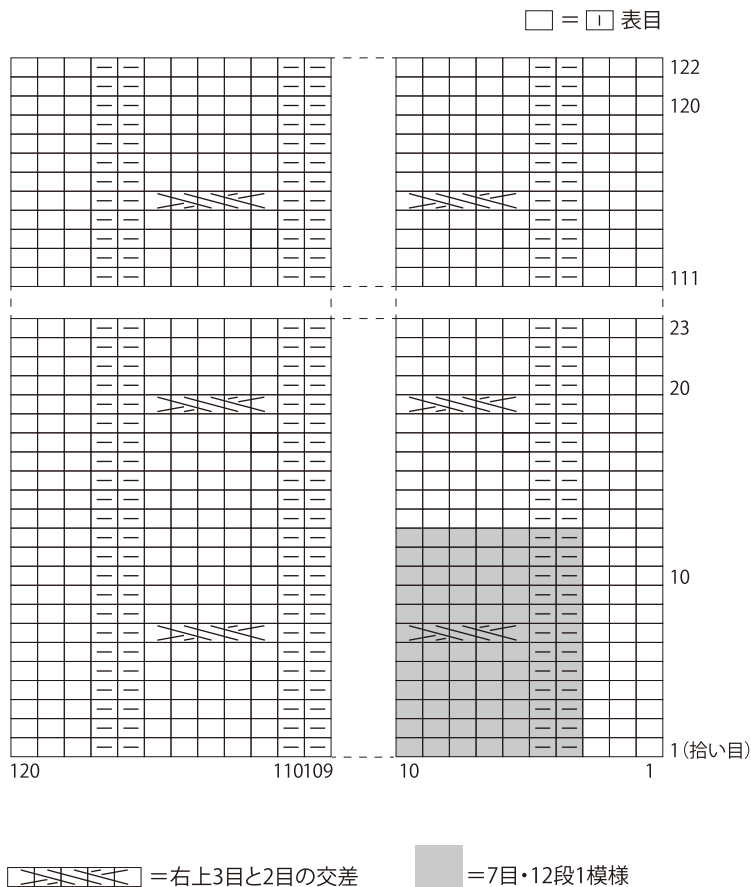
●後身頃



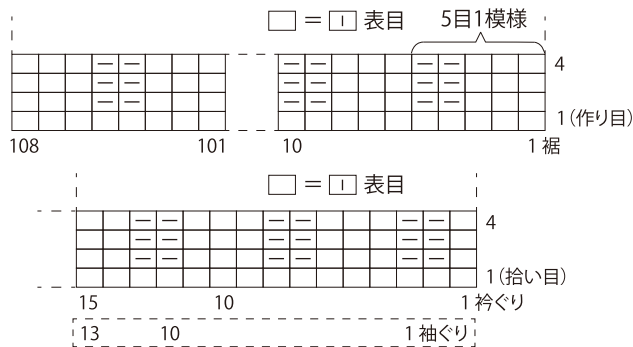
●前身頃



●模様編み



●変わりゴム編み



●まとも 変わりゴム編み(13号針)

