



セーター



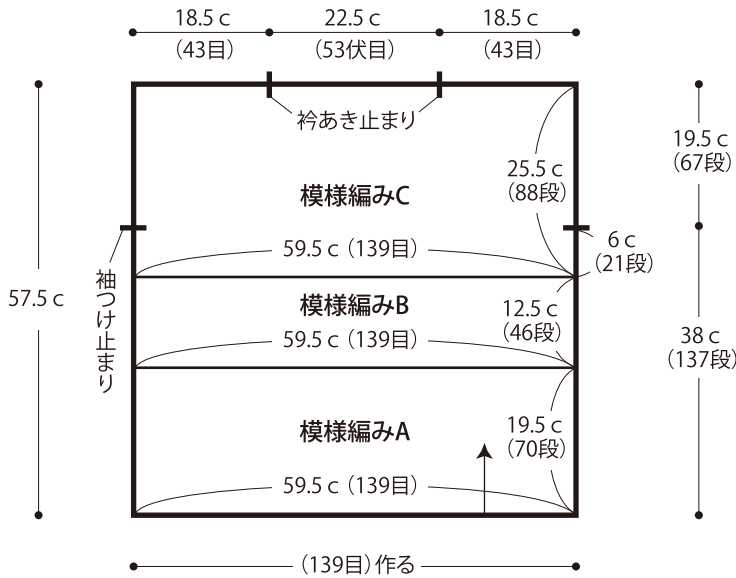
- 用意する毛糸
1338-10/amigo (アミーゴ) / 485 g
- 使用針・用具 (輪の箇所は4本棒針又は輪針)
棒針5号
- 出来上がり寸法
胸囲119 cm 着丈57.5 cm ゆき丈61 cm
- ゲージ (10 cm 平方)
模様編みA 23.5目×36段
模様編みB 23.5目×36.5段
模様編みC 23.5目×34.5段

●編み方ポイント

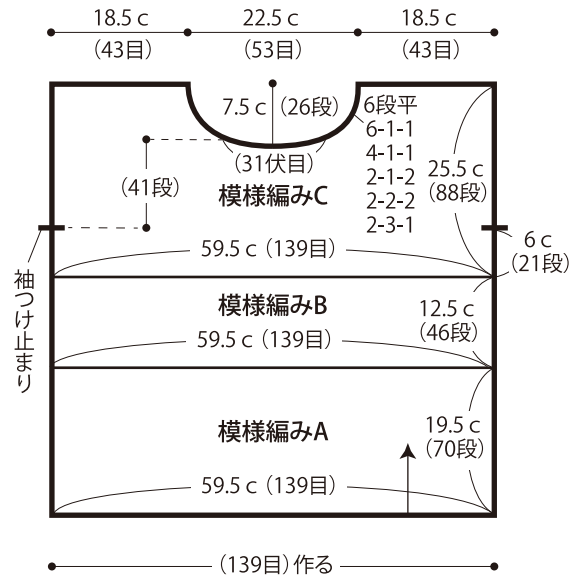
身頃・・・一般的な作り目を作り、模様編みA・B・Cを編みます。
 袖・・・身頃と同様に編み始め、模様編みA・Bを編みます。編み終わりは休みにします。
 まとめ・・・肩を引き抜きはぎします。衿ぐりから目を拾い、ガーター編みを輪に編みます。編み終わりは裏目を編んで伏せ止めをします。袖を身頃に目と段のはぎでつづけます。脇・袖下をそれぞれすくいとじします。

★ゲージは編み手により異なりますので、ゲージが合わない場合は針の号数を替えるなどして調整しながら編んでください。

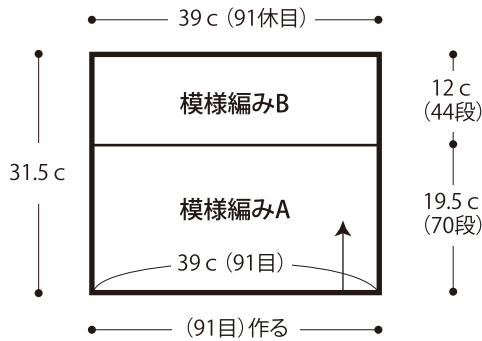
●後身頃 (5号針)



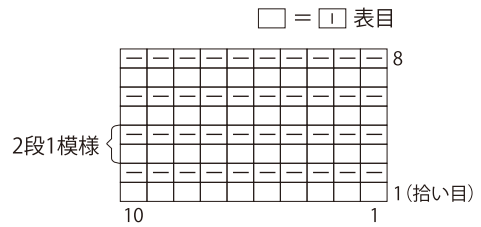
●前身頃 (5号針)



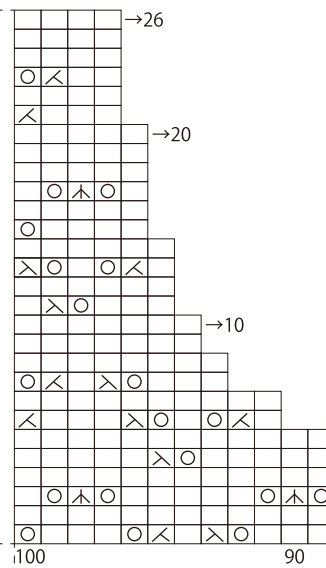
●袖 (5号針)



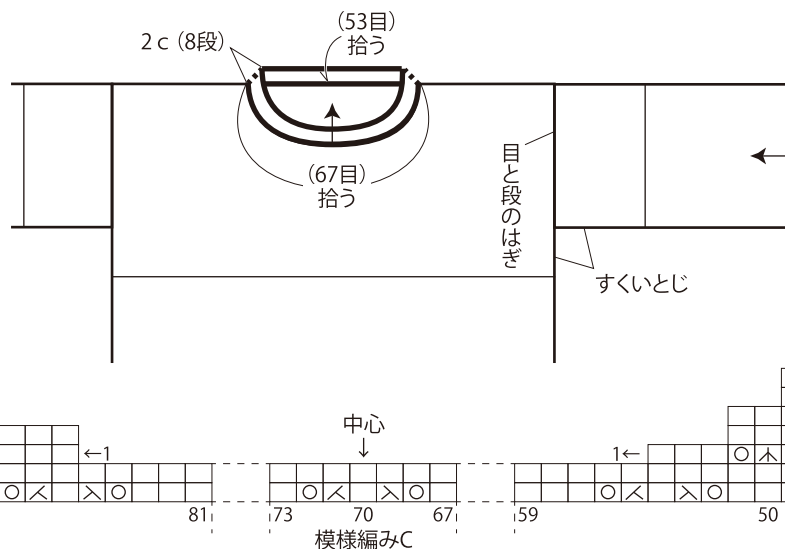
●ガーター編み



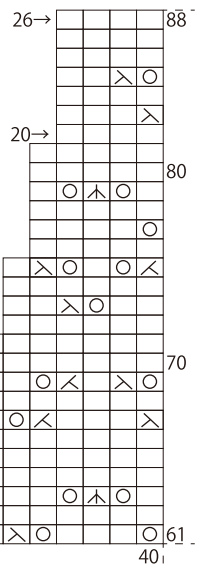
●前衿ぐり

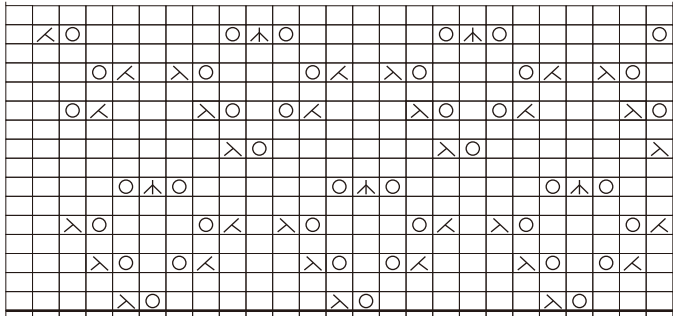
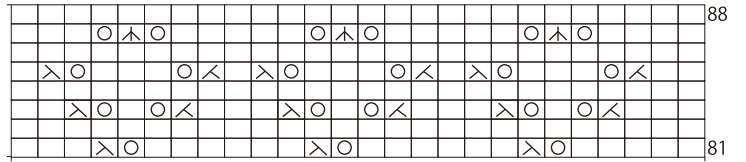
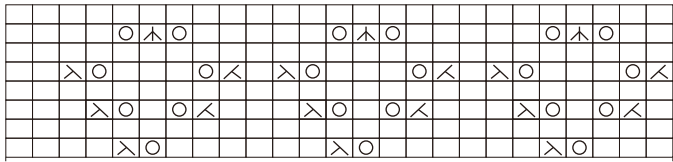


●まとも ガーター編み (5号針)


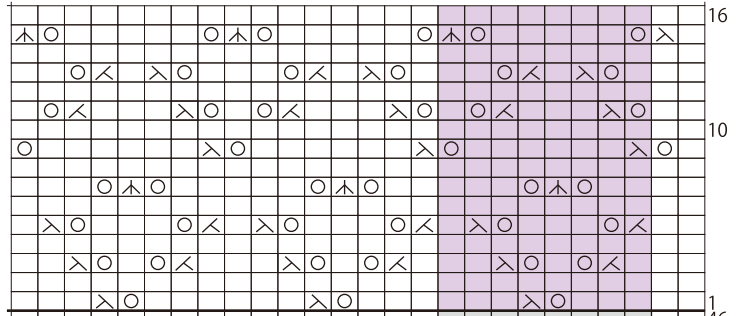


□ = □ 表目

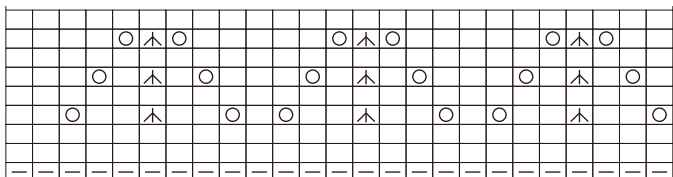
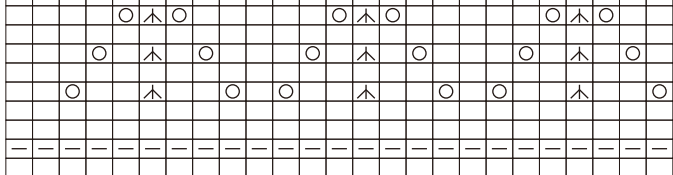
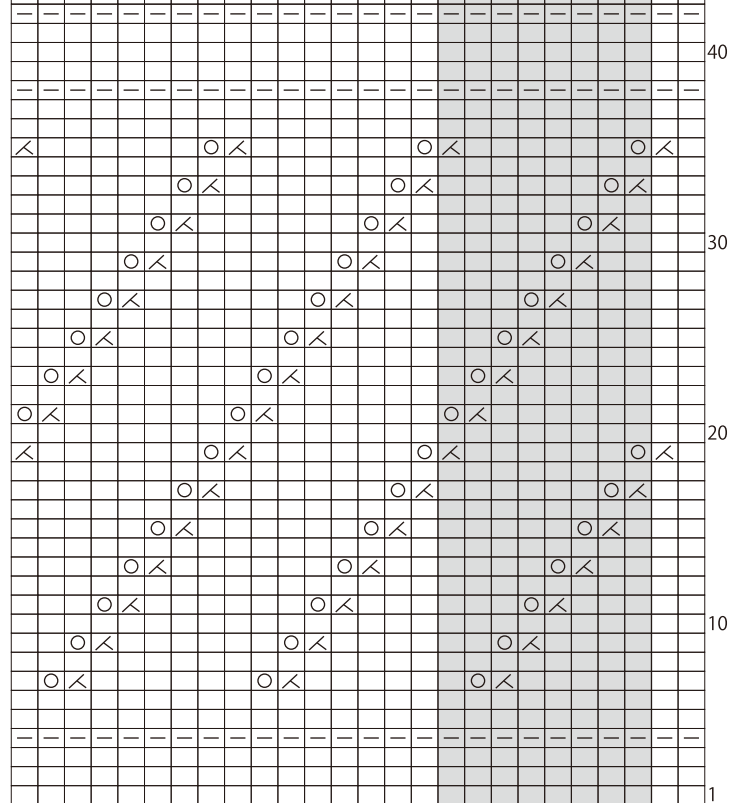




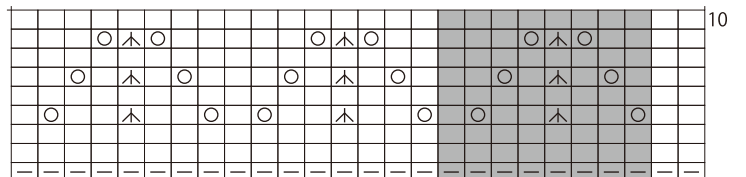
模様編みC



模様編みB



模様編みA



139 130 120 115
91 90 80 70 67 袖

26 20 10 1
1 (作り目)

△ = 中上3目一度

■ = 8目・16段1模様

■ = 8目・46段1模様

■ = 8目・10段1模様