

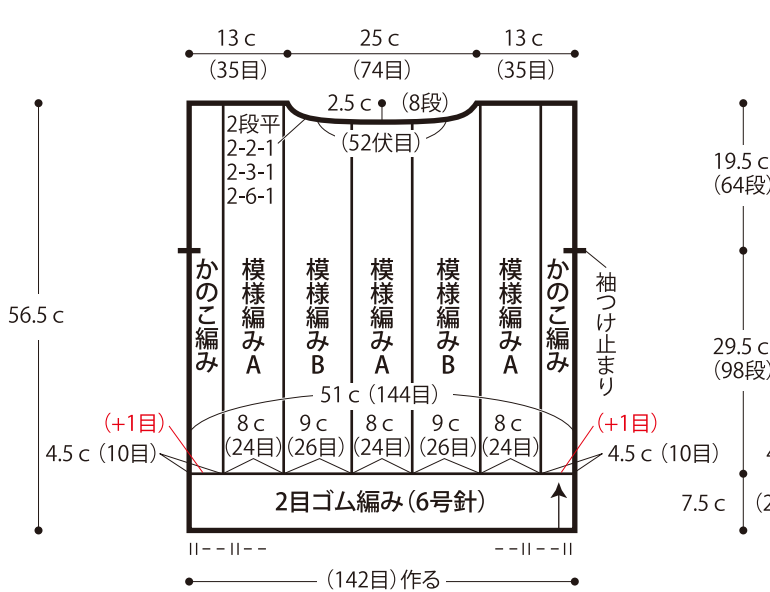
アラン模様のセーター



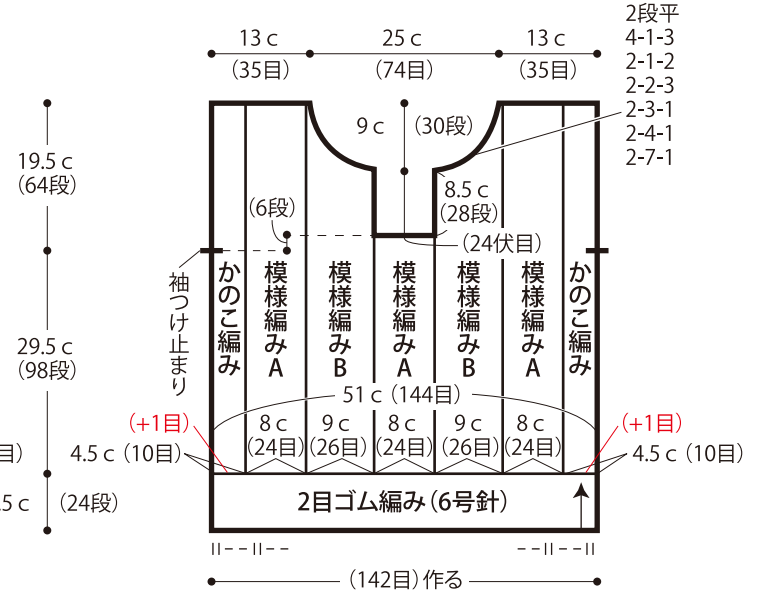
- 用意する毛糸
1335-04/ロッキーメリノ合太/555g
- 使用針・用具 (衿は4本棒針又は輪針)
棒針8号・6号、縄編み針
- 出来上がり寸法
胸囲102cm ゆき丈72.5cm 着丈56.5cm
- ゲージ(10cm平方)
かのご編み 22目×33段
模様編みA 30目×33段
模様編みB 29目×33段

- 編み方ポイント
身頃・袖・・・一般的な作り目を作り、2目ゴム編み、かのご編み・模様編みA・Bで編みます。袖の編み終わりは休みにします。
前立て・・・前あきから目を拾い、2目ゴム編みで編みます。編み終わりは表目は表目、裏目は裏目を編んで伏せ止めをします。指定位置を身頃に目と段のはぎでつけます。
まとめ・・・肩を引き抜きはぎします。衿は前立て、衿ぐりから目を拾い、2目ゴム編みで編みます。編み終わりは前立てと同様に編みます。袖を身頃に目と段のはぎでつけます。脇・袖下をすくいとしします。
★ゲージは編み手により異なりますので、ゲージが合わない場合は針の号数を替えるなどして調整しながら編んでください。

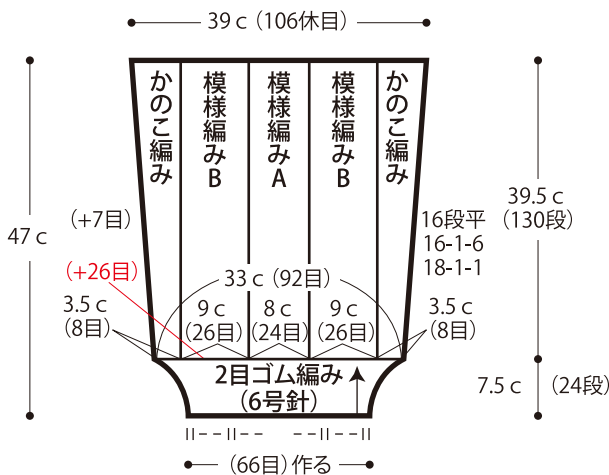
●後身頃 ※2目ゴム編み以外は(8号針)で編む



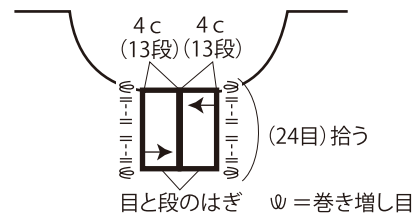
●前身頃 ※2目ゴム編み以外は(8号針)で編む



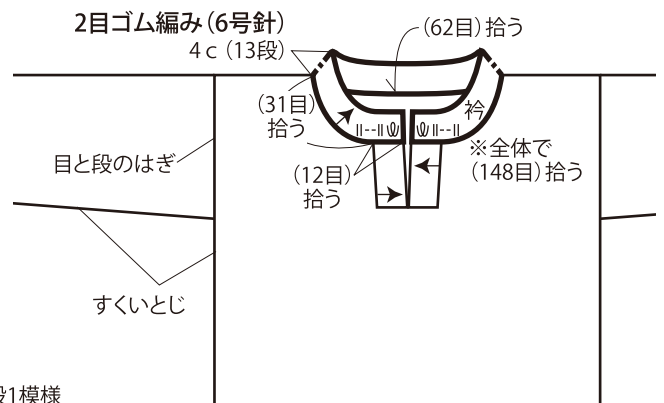
●袖 ※2目ゴム編み以外は(8号針)で編む



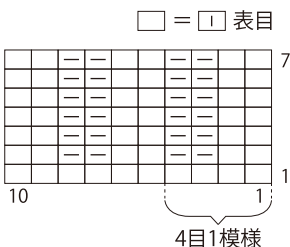
●前立て 2目ゴム編み(6号針)



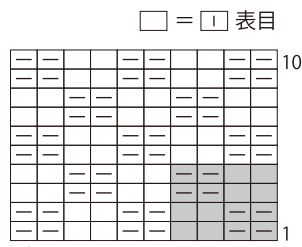
●まとめ・衿



●2目ゴム編み



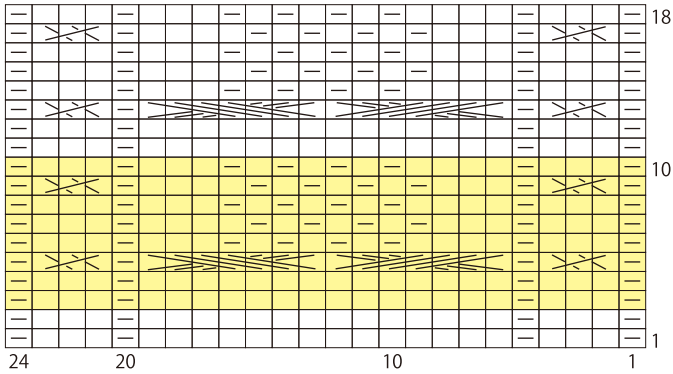
●かのご編み



※袖は左右対称になる様に編む

●模様編みA

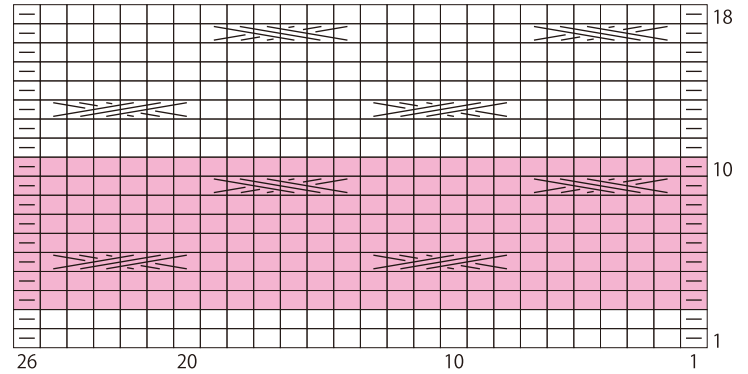
□ = □ 表目



＝24目・8段1模様

●模様編みB

□ = □ 表目



＝26目・8段1模様

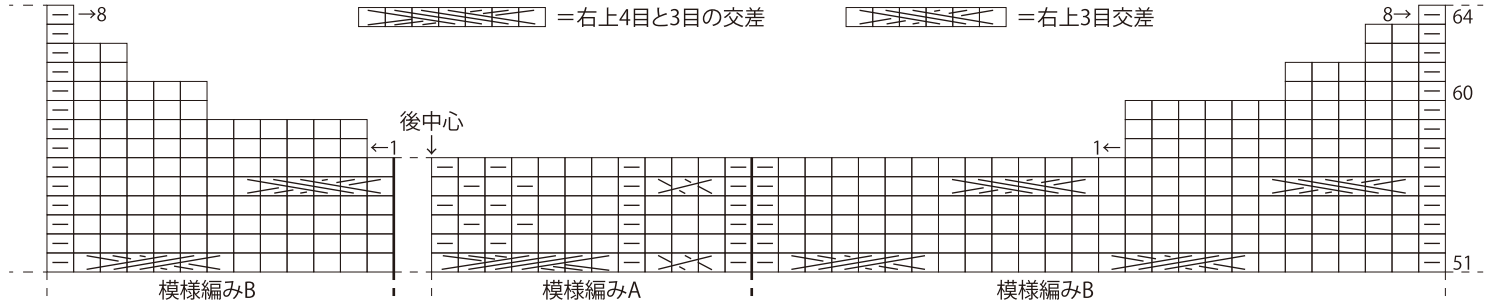
⊗ = 左上1目と2目の交差

●後衿ぐり

⊗ = 左上4目と3目の交差
⊗ = 右上4目と3目の交差

⊗ = 左上3目交差
⊗ = 右上3目交差

□ = □ 表目



●前衿ぐり・前立て

□ = □ 表目

